

**Relazione Previsionale e Programmatica  
Per il Periodo 2012 - 2014**

Anno di esercizio 2012

**Relazione Previsionale e Programmatica**

**Per il Periodo 2012 - 2014**

**SEZIONE 1**

**CARATTERISTICHE GENERALI DELLA POPOLAZIONE, DEL  
TERRITORIO, DELL'ECONOMIA INSEDIATA E DEI SERVIZI  
DELL'ENTE**

Anno di esercizio 2012

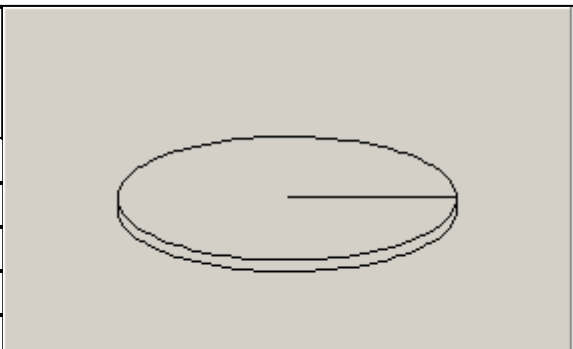
# RELAZIONE PREVISIONALE E PROGRAMMATICA PER IL PERIODO - 2012 / 2014

SEZIONE 1- CARATTERISTICHE GENERALI DELLA POPOLAZIONE, DEL TERRITORIO, DELL'ECONOMIA INSEDIATA E DEI SERVIZI DELL'ENTE

1.1

## SEZIONE 1- CARATTERISTICHE GENERALI DELLA POPOLAZIONE, DEL TERRITORIO, DELL'ECONOMIA INSEDIATA E DEI SERVIZI DELL'ENTE POPOLAZIONE

### 1.1 POPOLAZIONE

1.1.1 - Popolazione legale al censimento	n°	4.347
1.1.2 - Popolazione residente alla fine del penultimo anno precedente	n°	4.093
di cui: maschi	n°	1.947
femmine	n°	2.146
nuclei familiari	n°	
comunità/convivenze	n°	
1.1.3 - Popolazione al 01/01/ 2010 (penultimo anno precedente)	n°	4.093
1.1.4 - Nati nell'anno	n°	33
1.1.5 - Deceduti nell'anno	n°	47
Saldo naturale	n°	-14
1.1.6 - Immigrati nell'anno	n°	77
1.1.7 - Emigrati nell'anno	n°	72
Saldo Migratorio	n°	5
1.1.8 - Popolazione al 31/12/ 2010 (penultimo anno precedente)	n°	4.084
di cui:		
1.1.9 - In età prescolare (0/6 anni)	n°	
1.1.10 - In età scuola obbligo (7/14 anni)	n°	
1.1.11 - In forza lavoro 1° occupazione (15/29 anni) n°		
1.1.12 - In età adulta (30/65 anni)	n°	
1.1.13 - In età senile (oltre 65 anni)	n°	
		
1.1.14 - Tasso di natalità ultimo quinquennio	<b>Anno</b>	<b>Tasso</b>
	2006	32,00%
	2007	32,00%
	2008	37,00%
	2009	26,00%
	2010	0,00%
1.1.15 - Tasso di mortalità ultimo quinquennio	<b>Anno</b>	<b>Tasso</b>
	2006	52,00%
	2007	57,00%
	2008	51,00%
	2009	64,95%
	2010	0,00%
1.1.16 - Popolazione massima insediabile come da strumento urbanistico vigente		
abitanti	n°	
entro il		

## RELAZIONE PREVISIONALE E PROGRAMMATICA PER IL PERIODO - 2012 / 2014

SEZIONE 1- CARATTERISTICHE GENERALI DELLA POPOLAZIONE, DEL TERRITORIO, DELL'ECONOMIA INSEDIATA E DEI SERVIZI DELL'ENTE

1.1.17 - Livello di istruzione della popolazione residente:

Medio, con tendenza ad aumentare per la diminuzione di analfabeti e per la presenza tra la popolazione di un numero sempre più elevato di persone in possesso di un titolo di studio di scuola di primo, secondo grado e universitario.

1.1.18 - Condizione socio-economica delle famiglie

**RELAZIONE PREVISIONALE E PROGRAMMATICA PER IL PERIODO - 2012 / 2014**

SEZIONE 1- CARATTERISTICHE GENERALI DELLA POPOLAZIONE, DEL TERRITORIO, DELL'ECONOMIA INSEDIATA E DEI SERVIZI DELL'ENTE

**1.2**

**SEZIONE 1- CARATTERISTICHE GENERALI DELLA POPOLAZIONE, DEL TERRITORIO,  
DELL'ECONOMIA INSEDIATA E DEI SERVIZI DELL'ENTE  
TERRITORIO**

**1.2 TERRITORIO**

1.2.1 - SUPERFICIE IN KMQ. 82,00

1.2.2 - RISORSE IDRICHE

Laghi	n°	
Fiumi e Torrenti	n°	3

1.2.3 - STRADE

Statali Km	15,00	Provinciali Km	5,00	Comunali Km	30,00
Vicinali Km	30,00	Autostrade Km	0,00		

1.2.4 - PIANI E STRUMENTI URBANISTICI VIGENTI

Piano regolatore adottato	NO
Piano regolatore approvato	NO
Programma di fabbricazione	NO
Piano edilizia economica e popolare	NO

PIANO INSEDIAMENTI PRODUTTIVI

Industriali	NO
Artigianali	NO
Commerciali	NO

Data ed estremi provvedimento di approvazione

Esistenza della coerenza delle previsioni annuali e pluriennali con gli strumenti urbanistici vigenti (art.12, comma 7. D.L.vo 77/95)

SI

Se SI indicare l'area della superficie fondiaria (in mq.)

S

	AREA INTERESSATA	AREA DISPONIBILE
P.E.E.P	13.816,00	13.816,00
P.I.P	8.886,00	14.423,00

**RELAZIONE PREVISIONALE E PROGRAMMATICA PER IL PERIODO - 2012 / 2014**

SEZIONE 1- CARATTERISTICHE GENERALI DELLA POPOLAZIONE, DEL TERRITORIO, DELL'ECONOMIA INSEDIATA E DEI SERVIZI DELL'ENTE

**1.3**

**SEZIONE 1- CARATTERISTICHE GENERALI DELLA POPOLAZIONE, DEL TERRITORIO,  
DELL'ECONOMIA INSEDIATA E DEI SERVIZI DELL'ENTE  
SERVIZI**

**1.3.1 PERSONALE**

1.3.1.1

Q.F.	Previsti in Pianta Organica N°	In Servizio n°
D3	5	5
D	12	11
C	21	9
B3	2	2
B	17	7
A	17	0
<b>TOTALE</b>	<b>74</b>	<b>34</b>

1.3.1.2 - Totale personale al 31-12 dell'anno precedente l'esercizio in corso

di ruolo	n°	61
fuori ruolo	n°	37

1.3.1.3 - AREA TECNICA

Q.F.	Qualifica Professionale	Previsti in Pianta Organica N°	In Servizio n°
D3	ISTRUTTORE DIRETTIVO	2	2
D	ISTRUTTORE	4	4
C	ISTRUTTORE AMMINISTRATIVO	5	1
B3	ESECUTORE	2	2
B	ESECUTORE	7	4
A	OPERAIO GENERICO	9	0

1.3.1.3 - AREA ECONOMICA - FINANZIARIA

Q.F.	Qualifica Professionale	Previsti in Pianta Organica N°	In Servizio n°
D3	ISTRUTTORE DIRETTIVO	1	1
D	ISTRUTTORE DIRETTIVO	1	1
C	ISTRUTTORE AMMINISTRATIVO	6	3
B	ESECUTORE	3	2
A	OPERAIO GENERICO	1	0

## RELAZIONE PREVISIONALE E PROGRAMMATICA PER IL PERIODO - 2012 / 2014

SEZIONE 1- CARATTERISTICHE GENERALI DELLA POPOLAZIONE, DEL TERRITORIO, DELL'ECONOMIA INSEDIATA E DEI SERVIZI DELL'ENTE

segue 1.3.1 - PERSONALE

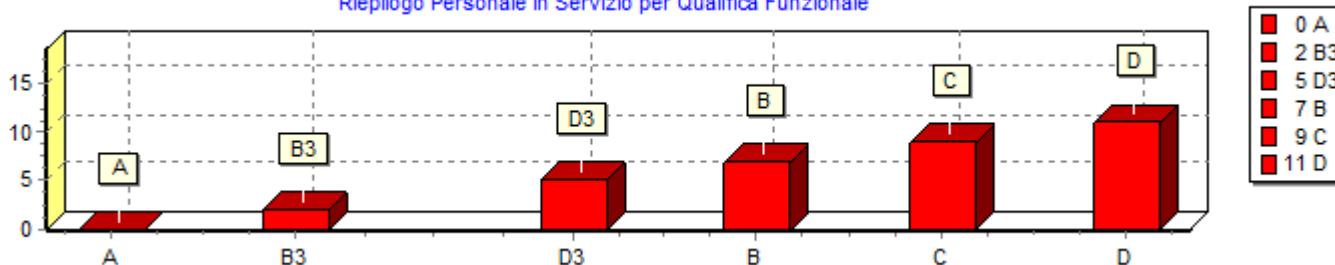
### 1.3.1.3 - AREA VIGILANZA

Q.F.	Qualifica Professionale	Previsti in Pianta Organica N°	In Servizio n°
D	ISTRUTTORE DI VIGILANZA	3	2
C	ISTRUTTORE DI VIGILANZA	5	2
B	ESECUTORE	2	0
A	NON SPECIFICATO	1	0

### 1.3.1.3 - AREA DEMOGRAFICA STATISTICA

Q.F.	Qualifica Professionale	Previsti in Pianta Organica N°	In Servizio n°
D3	ISTRUTTORE DIRETTIVO	1	1
D	ISTRUTTORE	1	1
C	ISTRUTTORE AMMINISTRATIVO	4	3
B	ESECUTORE	1	0
A	OPERAIO GENERICO	1	0

Riepilogo Personale in Servizio per Qualifica Funzionale



**RELAZIONE PREVISIONALE E PROGRAMMATICA PER IL PERIODO - 2012 / 2014**

SEZIONE 1- CARATTERISTICHE GENERALI DELLA POPOLAZIONE, DEL TERRITORIO, DELL'ECONOMIA INSEDIATA E DEI SERVIZI DELL'ENTE

**1.3.2 STRUTTURE**

TIPOLOGIA			Esercizio In Corso Anno 2011	PROGRAMMAZIONE PLURIENNALE		
				Anno 2012	Anno 2013	Anno 2014
Asili nido	N.					
Scuole materne	N.	1	98	98	98	98
Scuole elementari	N.	1	166	166	166	166
Scuole medie	N.	1	107	107	107	107
Strutture residenziali per anziani	N.					
Farmacie Comunali						
Rete fognaria in Km - bianca			35,00	35,00	35,00	35,00
- nera			35,00	35,00	35,00	35,00
- mista			35,00	35,00	35,00	35,00
Esistenza depuratore			SI	SI	SI	SI
Rete acquedotto in Km			35,00	35,00	35,00	35,00
Servizio idrico integrato			SI	SI	SI	SI
Aree verdi, parchi, giard. nø			4	4	4	4
hq.			2,00	2,00	2,00	2,00
Punti luce illuminazione Pubblica. nø.			955	955	955	955
Rete gas in Km.			32,00	32,00	32,00	32,00
Raccolta rifiuti in quintali			18.500,00	18.500,00	18.500,00	18.500,00
- civile			18.500,00	18.500,00	18.500,00	18.500,00
- industriale			0,00	0,00	0,00	0,00
- racc. diff.ta			SI	SI	SI	SI
Esistenza discarica			NO	SI	SI	SI
Mezzi operativi						
Veicoli			8	8	8	8
Centro elaborazione dati			NO	NO	NO	NO
Personal Computer			24	24	24	24

Segue 1.3.2 STRUTTURE - Altre Strutture

Servizio raccolta rifiuti trasferito all'ATO ME 4 in data 22/2/2006



**RELAZIONE PREVISIONALE E PROGRAMMATICA PER IL PERIODO - 2012 / 2014**

SEZIONE 1- CARATTERISTICHE GENERALI DELLA POPOLAZIONE, DEL TERRITORIO, DELL'ECONOMIA INSEDIATA E DEI SERVIZI DELL'ENTE

**1.3.3 ORGANISMI GESTIONALI**

	Esercizio In Corso	PROGRAMMAZIONE PLURIENNALE		
	Anno 2011	Anno 2012	Anno 2013	Anno 2014
1.3.3.1 - CONSORZI	n.			
1.3.3.2 - AZIENDE	n. 2	2	2	2
1.3.3.3 - ISTITUZIONI	n.			
1.3.3.4 - SOCIETA' DI CAPITALI	n. 2	2	2	2
1.3.3.5 - CONCESSIONI	n. 1	1	1	1
1.3.3.1.1 - - Denominazione Consorzio/i <b>CONSORZIO DI RIPOPOLAMENTO ITTICO</b>				
1.3.3.1.2 - Comune/i associato/i (indicare n.tot. e nomi) <b>FRANCAVILLA DI SICILIA, GIARDINI NAXOS, MOTTA CAMASTRA, MONGIUGGI MELIA E GAGGI</b>				
1.3.3.2.1 - Denominazione Azienda/e				
1.3.3.2.2 - Ente/i Associato/i				
1.3.3.3.1 - Denominazione Istituzione/i				
1.3.3.3.2 - Ente/i Associato/i				
1.3.3.4.1 - Denominazione S.p.A. <b>GAL , GOLFTUR</b>				
1.3.3.4.2 - Ente/i Associato/i				
1.3.3.5.1 - Servizi gestiti in concessione <b>DISTRIBUZIONE GAS</b>				
1.3.3.5.2 - Soggetti che svolgono i servizi <b>ENI S.P.A DIVISIONE GAS</b>				
1.3.3.6.1 - Unione di Comuni(se costituita) N. 1 Comuni uniti (indicare i nomi per ciascuna unione)				

**RELAZIONE PREVISIONALE E PROGRAMMATICA PER IL PERIODO - 2012 / 2014**

SEZIONE 1- CARATTERISTICHE GENERALI DELLA POPOLAZIONE, DEL TERRITORIO, DELL'ECONOMIA INSEDIATA E DEI SERVIZI DELL'ENTE

Segue 1.3.3.5.1 - Servizi gestiti in concessione

FRANCAVILLA DI SICILIA, GAGGI, MOTTA CAMASTRA E GRANITI

1.3.3.7.1 - Altro (specificare)

**1.3.4 - ACCORDI DI PROGRAMMA E ALTRI STRUMENTI DI PROGRAMMAZIONE NEGOZIATA**

1.3.4.1 - ACCORDO DI PROGRAMMA

Oggetto  
GAL VALLE ALCANTARA S.R.L

Altri soggetti partecipanti  
E.S.A, PROV. DI MESSINA, PARCO DEI NEBRODI, PROV. DI CATANI, PARCO DELL'ETNA E  
DIVERSI COMUNI DELLA PROVINCIA DI MESSINA E DI CATANIA

Impegni di mezzi finanziari

Durata dell'accordo  
SINO AL 31/12/2050

L'accordo è operativo SI                      Data sottoscrizione

1.3.4.2 - PATTO TERRITORIALE

Oggetto

Altri soggetti partecipanti

Impegni di mezzi finanziari

Durata dell'accordo

L'accordo è operativo                      Data sottoscrizione

**RELAZIONE PREVISIONALE E PROGRAMMATICA PER IL PERIODO - 2012 / 2014**

SEZIONE 1- CARATTERISTICHE GENERALI DELLA POPOLAZIONE, DEL TERRITORIO, DELL'ECONOMIA INSEDIATA E DEI SERVIZI DELL'ENTE

1.3.4.3 - ALTRI STRUMENTI DI PROGRAMMAZIONE NEGOZIATA (Specificare)
Oggetto
Altri soggetti partecipanti
: Impegni di mezzi finanziari
Durata dell'accordo
Data sottoscrizione 16/04/1999

1.3.5 - FUNZIONI ESERCITATE SU DELEGA
1.3.5.1 - Funzioni e servizi delegati dallo Stato Riferimenti normativi <b>LEGGE N. 388/2000 E SUCCESSIVE MODIFICHE ED INTEGRAZIONI</b>
Funzioni o servizi <b>POLIZIA AMMINISTRATIVA, PROTEZIONE CIVILE, ISTRUZIONE SCOLASTICA</b>
Trasferimenti di mezzi finanziari
Unita' di personale trasferito

1.3.5.2 - Funzioni e servizi delegati dalla Regione Riferimenti normativi <b>L.R. N. 6/97 E SUCCESSIVE MODIFICHE ED INTEGRAZIONI</b>
Funzioni o servizi <b>SVILUPPO AUTONOMIE LOCALI PERSONALE ASSUNTO CON FINANZIAMENTO REGIONALE</b>

**RELAZIONE PREVISIONALE E PROGRAMMATICA PER IL PERIODO - 2012 / 2014**

SEZIONE 1- CARATTERISTICHE GENERALI DELLA POPOLAZIONE, DEL TERRITORIO, DELL'ECONOMIA INSEDIATA E DEI SERVIZI DELL'ENTE

Segue 1.3.5.2 - Funzioni e servizi delegati dalla Regione - Funzioni o servizi

**FONDO MIGLIORAMENTO POLIZIA MUNICIPALE**

Trasferimenti di mezzi finanziari  
**EURO 8.611,16 (POLIZIA MUNICIPALE)**

Unita' di personale trasferito  
**NESSUNO**

1.3.5.3-Valutazioni in ordine alla congruita' tra funzioni delegate e risorse attribuite  
**LE FUNZIONI E I SERVIZI DELEGATI DALLO STATO COMPORTANO COSTI ECCEDENTI I  
TRASFERIMENTI STATALI E REGIONALI**

**1.4 - ECONOMIA INSEDIATA**

**Relazione Previsionale e Programmatica**

**Per il Periodo 2012 - 2014**

**SEZIONE 2**

**Analisi delle Risorse**

Anno di esercizio 2012

**RELAZIONE PREVISIONALE E PROGRAMMATICA PER IL PERIODO - 2012 /2014**  
SEZIONE 2 - ANALISI DELLE RISORSE

<b>2.1 - FONTI DI FINANZIAMENTO</b>							
2.1.1 - Quadro Riassuntivo							
ENTRATE	TREND STORICO			PROGRAMMAZIONE PLURIENNALE			% Scostamento delle colonna 4 rispetto alla colonna 3
	Esercizio Anno 2009 (accertamenti competenza)	Esercizio Anno 2010 (accertamenti competenza)	Esercizio in corso 2011 (previsione)	Previsione del bilancio annuale 2012	1° Anno successivo 2013	2° Anno successivo 2014	
	1	2	3	4	5	6	
Tributarie	410.900,36	1.017.349,72	1.535.216,95	1.107.881,99	293.582,00	293.582,00	-27,84 %
Contributi e Trasferimenti	2.683.898,13	3.966.470,23	2.800.852,77	2.667.183,79	2.828.072,81	2.828.072,81	-4,77 %
Extratributarie	378.465,41	1.697.239,84	1.447.694,88	1.837.868,38	1.854.291,38	1.854.291,38	26,95 %
<b>TOTALE ENTRATE</b>	3.473.263,90	6.681.059,79	5.783.764,60	5.612.934,16	4.975.946,19	4.975.946,19	-2,95 %
Proventi Oneri di Urbanizzazione destinati a manutenzione ordinaria del	0,00	0,00	0,00	6.250,00	6.250,00	6.250,00	100,00 %
Avanzo di amministrazione applicato per spese correnti	0,00	0,00	0,00	1.091.757,00			100,00 %
<b>TOTALE ENTRATE UTILIZZATE PER SPESE CORRENTI E RIMBORSO PRESTITI (A)</b>	3.473.263,90	6.681.059,79	5.783.764,60	6.710.941,16	4.982.196,19	4.982.196,19	16,03 %

(Continua)



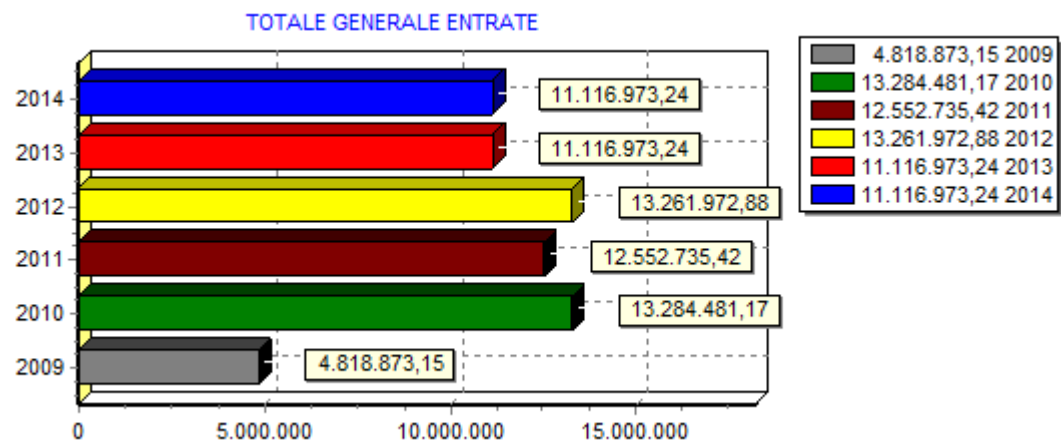
**RELAZIONE PREVISIONALE E PROGRAMMATICA PER IL PERIODO - 2012 / 2014**  
SEZIONE 1- ANALISI DELLE RISORSE

2.1.1 - Quadro Riassuntivo (Segue)

ENTRATE	TREND STORICO			PROGRAMMAZIONE PLURIENNALE			% Scostamento delle colonne 4 rispetto alla colonna 3
	Esercizio Anno 2009 (accertamenti competenza)	Esercizio Anno 2010 (accertamenti competenza)	Esercizio in corso 2011 (previsione)	Previsione del bilancio annuale 2012	1° Anno successivo 2013	2° Anno successivo 2014	
	1	2	3	4	5	6	
Alienazione di beni e trasferimenti di capitale	85.601,06	116.945,79	718.970,82	376.881,72	128.527,05	128.527,05	-47,58 %
Proventi di urbanizzazione destinati ad investimenti	37.473,45	52.162,39	50.000,00	6.250,00	6.250,00	6.250,00	-87,50 %
Accensione mutui passivi	0,00	1.000.000,00	0,00	0,00	0,00	0,00	100,00 %
Altre Accensioni Prestiti	0,00	0,00	0,00	0,00	0,00	0,00	100,00 %
Avanzo di amministrazione applicato per:							
- fondo ammortamento	0,00	0,00	0,00	0,00			100,00 %
- finanziamento investimenti	0,00	0,00	0,00	167.900,00			100,00 %
<b>TOTALE ENTRATE C/CAPITALE DESTINATE A INVESTIMENTI (B)</b>	<b>123.074,51</b>	<b>1.169.108,18</b>	<b>768.970,82</b>	<b>551.031,72</b>	<b>134.777,05</b>	<b>134.777,05</b>	<b>-28,34 %</b>
Riscossione di crediti	0,00	0,00	0,00	0,00	0,00	0,00	100,00 %
Anticipazioni di cassa	1.222.534,74	5.434.313,20	6.000.000,00	6.000.000,00	6.000.000,00	6.000.000,00	0,00 %
<b>TOTALE MOVIMENTO FONDI (C)</b>	<b>1.222.534,74</b>	<b>5.434.313,20</b>	<b>6.000.000,00</b>	<b>6.000.000,00</b>	<b>6.000.000,00</b>	<b>6.000.000,00</b>	<b>0,00 %</b>
<b>TOTALE GENERALE ENTRATE (A+B+C)</b>	<b>4.818.873,15</b>	<b>13.284.481,17</b>	<b>12.552.735,42</b>	<b>13.261.972,88</b>	<b>11.116.973,24</b>	<b>11.116.973,24</b>	<b>5,65 %</b>

# RELAZIONE PREVISIONALE E PROGRAMMATICA PER IL PERIODO - 2012 / 2014

## SEZIONE 1- ANALISI DELLE RISORSE



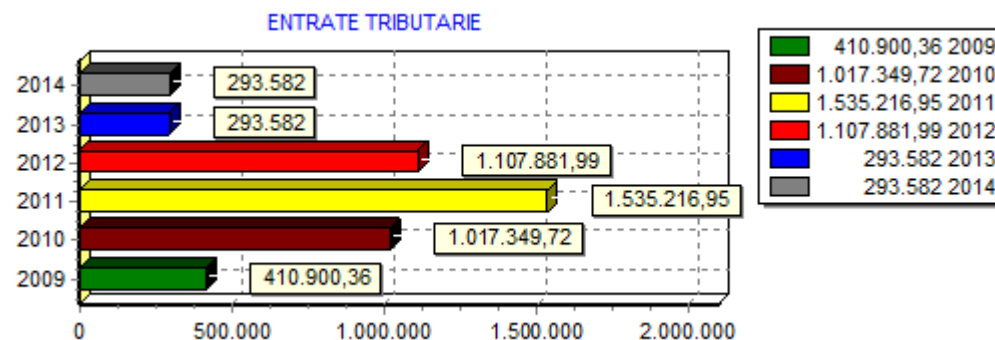
**RELAZIONE PREVISIONALE E PROGRAMMATICA PER IL PERIODO - 2012 / 2014**  
SEZIONE 1- ANALISI DELLE RISORSE

**2.2 - ANALISI DELLE RISORSE**

2.2.1 - ENTRATE TRIBUTARIE

ENTRATE	TREND STORICO			PROGRAMMAZIONE PLURIENNALE			% Scostamento della colonna 4 rispetto alla colonna 3
	Esercizio Anno 2009 (accertamenti competenza)	Esercizio Anno 2010 (accertamenti competenza)	Esercizio in corso 2011 (previsione)	Previsione del bilancio annuale 2012	1° Anno successivo 2013	2° Anno successivo 2014	
	1	2	3	4	5	6	
IMPOSTE	409.454,93	357.488,30	437.944,95	435.059,05	292.832,00	292.832,00	-0,66 %
TASSE	894,15	659.122,88	1.096.572,00	672.072,94	0,00	0,00	-38,71 %
TRIBUTI SPECIALI ED ALTRE ENTRATE	551,28	738,54	700,00	750,00	750,00	750,00	7,14 %
<b>TOTALE</b>	410.900,36	1.017.349,72	1.535.216,95	1.107.881,99	293.582,00	293.582,00	-27,84 %

2.2.1.1



**RELAZIONE PREVISIONALE E PROGRAMMATICA PER IL PERIODO - 2012 / 2014**  
SEZIONE 2 - ANALISI DELLE RISORSE

2.2.1.2 - IMPOSTA MUNICIPALE PROPRIA

ENTRATE	ALIQUOTE IMP		GETTITO IMP	
	Esercizio in corso 2011	Esercizio bilancio previsione annuale	Esercizio in corso 2011 (previsione)	Esercizio bilancio previsione annuale
IMP 1° casa	6,00	6,00	33.617,10	33.617,10
IMP 2° case	6,00	6,00	259.827,85	259.827,85
Recupero anni Precedenti			0,00	0,00
<b>GETTITO DA EDILIZIA RESIDENZIALE(A)</b>			<b>293.444,95</b>	<b>293.444,95</b>
Fabbricati Produttivi	0,00	0,00	0,00	0,00
Altro	6,00	6,00	73.557,35	73.557,35
Recupero anni Precedenti			0,00	0,00
<b>GETTITO DA EDILIZIA NON RESIDENZ.(B)</b>			<b>73.557,35</b>	<b>73.557,35</b>
<b>TOTALE GETTITO (A+B)</b>			<b>367.002,30</b>	<b>367.002,30</b>

2.2.1.3 - Valutazione, per ogni tributo, dei cespiti imponibili, della loro evoluzione nel tempo, dei mezzi utilizzati per accertarli

Valutazione, per ogni tributo, dei cespiti imponibili, della loro evoluzione nel tempo, dei mezzi uti

2.2.1.4 - Per l'I.M.P. indicare la percentuale d'incidenza delle entrate tributarie dei fabbricati produttivi sulle abitazioni

Per i fabbricati produttivi è stata accertata una entrata pari al 28,07% di quella relativa alle abitazioni

2.2.1.5 - Illustrazione delle aliquote applicate a dimostrazione della congruità del gettito iscritto, per ciascuna risorsa, nel triennio, in rapporto ai cespiti imponibili

Le aliquote dell'ICI residui non sono state modificate

2.2.1.6 - Indicazione del nome, cognome e posizione dei responsabili dei singoli tributi

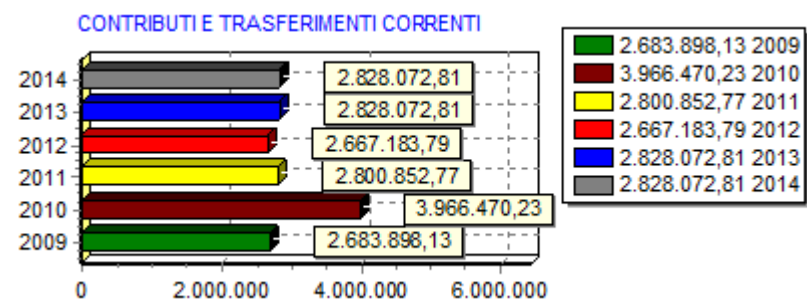
2.2.1.7 - Altre considerazioni e vincoli

**RELAZIONE PREVISIONALE E PROGRAMMATICA PER IL PERIODO -2012 / 2014**  
SEZIONE 2 - ANALISI DELLE RISORSE

2.2.2 - CONTRIBUTI E TRASFERIMENTI CORRENTI

ENTRATE	TREND STORICO			PROGRAMMAZIONE PLURIENNALE			% Scostamento della colonna 4 rispetto alla colonna 3
	Esercizio Anno 2009 (accertamenti competenza)	Esercizio Anno 2010 (accertamenti competenza)	Esercizio in corso 2011 (previsione)	Previsione del bilancio annuale 2012	1° Anno successivo 2013	2° Anno successivo 2014	
	1	2	3	4	5	6	
ENTRATE DERIVANTI DA CONTRIBUTI E TRASFERIMENTI CORRENTI DALLO STATO	1.373.362,39	1.341.585,65	1.260.831,60	1.231.428,46	1.231.407,60	1.231.407,60	-2,33 %
ENTRATE DERIVANTI DA CONTRIBUTI E TRASFERIMENTI CORRENTI DELLA REGIONE	1.310.535,74	2.150.611,54	1.540.021,17	1.435.755,33	1.596.665,21	1.596.665,21	-6,77 %
ENTRATE DERIVANTI DA CONTRIBUTI DALLA REGIONE PER FUNZIONI DELEGATE	0,00	0,00	0,00	0,00	0,00	0,00	100,00 %
ENTRATE DERIVANTI DA CONTRIBUTI E TRASFERIMENTI DA PARTE DI ORGANISMI COMUNITATI E INTERNAZIONALI	0,00	0,00	0,00	0,00	0,00	0,00	100,00 %
ENTRATE DERIVANTI DA CONTRIBUTI E TRASFERIMENTI CORRENTI DA ALTRI ENTI DEL SETTORE PUBBLICO	0,00	474.273,04	0,00	0,00	0,00	0,00	100,00 %
<b>TOTALE</b>	<b>2.683.898,13</b>	<b>3.966.470,23</b>	<b>2.800.852,77</b>	<b>2.667.183,79</b>	<b>2.828.072,81</b>	<b>2.828.072,81</b>	<b>-4,77 %</b>

2.2.2.1



2.2.2.2 - Valutazione dei trasferimenti erariali in rapporto ai trasferimenti medi nazionali, regionali e provinciali

2.2.2.3 - Considerazioni sui trasferimenti regionali in rapporto alle funzioni delegate o trasferite, ai piani o programmi di settore

2.2.2.4 - Illustrazione altri trasferimenti correlati ad attivita' diverse (convenzioni, elezioni, leggi speciali, ecc..)

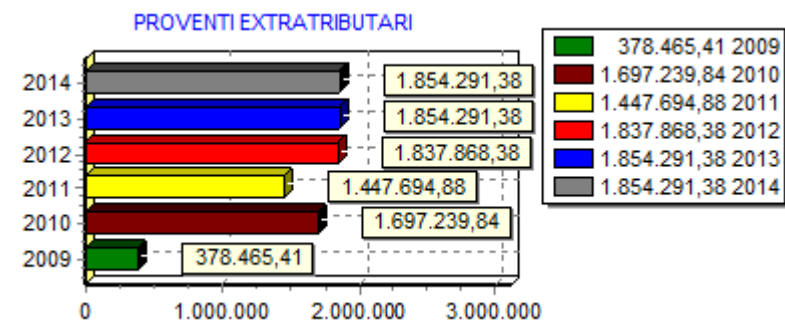
2.2.2.5 - Altre considerazioni e vincoli

**RELAZIONE PREVISIONALE E PROGRAMMATICA PER IL PERIODO -2012 / 2014**  
SEZIONE 2 - ANALISI DELLE RISORSE

2.2.3 - PROVENTI EXTRATRIBUTARI

ENTRATE	TREND STORICO			PROGRAMMAZIONE PLURIENNALE			% Scostamento della colonna 4 rispetto alla colonna 3
	Esercizio Anno 2009	Esercizio Anno 2010	Esercizio in corso 2011	Previsione del bilancio annuale 2012	1° Anno successivo 2013	2° Anno successivo 2014	
	(accertamenti competenza)	(accertamenti competenza)	(previsione)				
	1	2	3	4	5	6	
PROVENTI DEI SERVIZI PUBBLICI	352.117,65	1.663.523,62	1.395.228,49	1.574.688,78	1.563.688,78	1.563.688,78	12,86 %
PROVENTI DEI BENI DELL'ENTE	3.600,00	1.589,81	14.911,79	16.412,00	16.412,00	16.412,00	10,06 %
INTERESSI SU ANTICIPAZIONI E CREDITI	16.552,71	10.737,64	10.750,00	10.000,00	10.000,00	10.000,00	-6,98 %
UTILI NETTI AZIENDE SPECIALI E PARTECIPATE, DIVIDENDI DI SOCIETA'	0,00	0,00	0,00	0,00	0,00	0,00	100,00 %
PROVENTI DIVERSI	6.195,05	21.388,77	26.804,60	236.767,60	264.190,60	264.190,60	783,31 %
<b>TOTALE</b>	<b>378.465,41</b>	<b>1.697.239,84</b>	<b>1.447.694,88</b>	<b>1.837.868,38</b>	<b>1.854.291,38</b>	<b>1.854.291,38</b>	<b>26,95 %</b>

2.2.3.1



2.2.3.2 - Analisi quali-quantitative degli utenti destinatari dei servizi e dimostrazione dei proventi iscritti per le principali risorse in rapporto alle tariffe per i servizi stessi nel triennio

2.2.3.3 - Dimostrazione dei proventi dei beni dell'ente iscritti in Rapporto all'entità dei beni ed ai canoni applicati per l'uso di terzi, con particolare riguardo al patrimonio disponibile

2.2.3.4 - Altre considerazioni e vincoli

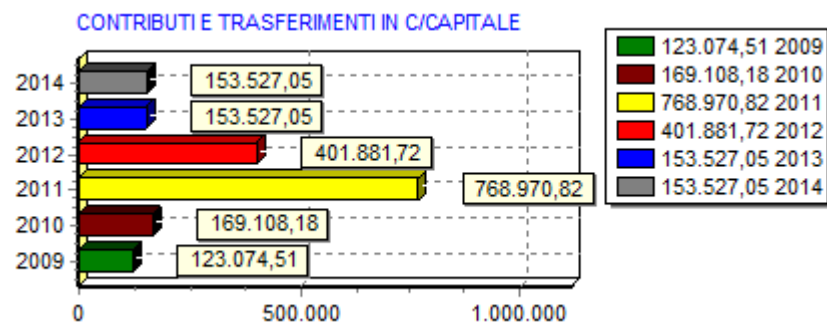


**RELAZIONE PREVISIONALE E PROGRAMMATICA PER IL PERIODO -2012 / 2014**  
SEZIONE 2 - ANALISI DELLE RISORSE

2.2.4 - CONTRIBUTI E TRASFERIMENTI IN C/CAPITALE

ENTRATE	TREND STORICO			PROGRAMMAZIONE PLURIENNALE			% Scostamento della colonna 4 rispetto alla colonna 3
	Esercizio Anno 2009 (accertamenti competenza)	Esercizio Anno 2010 (accertamenti competenza)	Esercizio in corso 2011 (previsione)	Previsione del bilancio annuale 2012	1° Anno successivo 2013	2° Anno successivo 2014	
	1	2	3	4	5	6	
ALIENAZIONE DI BENI PATRIMONIALI	85.601,06	50.311,92	40.000,00	50.890,00	50.890,00	50.890,00	27,23 %
TRASFERIMENTI DI CAPITALE DALLO STATO	0,00	0,00	0,00	0,00	0,00	0,00	100,00 %
TRASFERIMENTI DI CAPITALE DALLA REGIONE	0,00	66.633,87	607.505,27	70.991,72	77.637,05	77.637,05	-88,31 %
TRASFERIMENTI DA ALTRI ENTI DEL SETTORE PUBBLICO	0,00	0,00	0,00	255.000,00	0,00	0,00	100,00 %
TRASFERIMENTI DI CAPITALE DA ALTRI SOGGETTI	37.473,45	52.162,39	121.465,55	25.000,00	25.000,00	25.000,00	-79,42 %
<b>TOTALE</b>	<b>123.074,51</b>	<b>169.108,18</b>	<b>768.970,82</b>	<b>401.881,72</b>	<b>153.527,05</b>	<b>153.527,05</b>	<b>-47,74 %</b>

2.2.4.1



2.2.4.2 - Illustrazione dei cespiti iscritti e dei loro vincoli nell'arco del triennio

2.2.4.3 - Altre considerazioni e vincoli

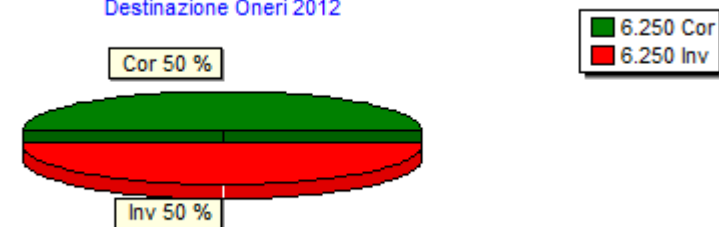
**RELAZIONE PREVISIONALE E PROGRAMMATICA PER IL PERIODO -2012 / 2014**  
SEZIONE 2 - ANALISI DELLE RISORSE

2.2.5 - PROVENTI ED ONERI DI URBANIZZAZIONE

ENTRATE	TREND STORICO			PROGRAMMAZIONE PLURIENNALE			% Scostamento della colonna 4 rispetto alla colonna 3
	Esercizio Anno 2009 (accertamenti competenza)	Esercizio Anno 2010 (accertamenti competenza)	Esercizio in corso 2011 (previsione)	Previsione del bilancio annuale 2012	1° Anno successivo 2013	2° Anno successivo 2014	
	1	2	3	4	5	6	
Oneri che finanziano spese correnti	0,00	0,00	0,00	6.250,00	6.250,00	6.250,00	100,00 %
Oneri che finanziano investimenti	37.473,45	52.162,39	50.000,00	6.250,00	6.250,00	6.250,00	-87,50 %
<b>TOTALE</b>	<b>37.473,45</b>	<b>52.162,39</b>	<b>50.000,00</b>	<b>12.500,00</b>	<b>12.500,00</b>	<b>12.500,00</b>	<b>-75,00 %</b>

2.2.5.1

Destinazione Oneri 2012



2.2.5.2 - Relazioni tra proventi di oneri iscritti e l'attuabilita' degli strumenti urbanistici vigenti

2.2.5.3 - Opere di urbanizzazione eseguite a scomputo nel triennio: entita' ed opportunita'

2.2.5.4 - Individuazione della quota dei proventi da destinare a manutenzione ordinaria del patrimonio e motivazione delle scelte

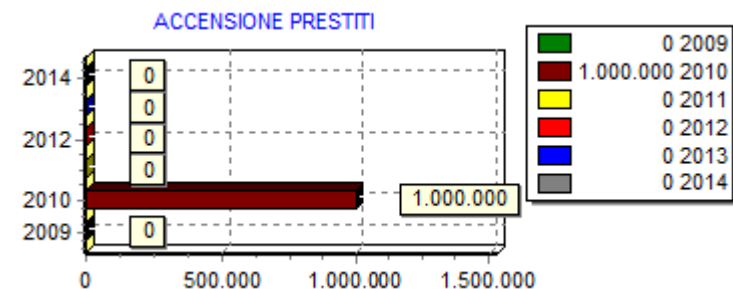
2.2.5.5 - Altre considerazioni e vincoli

**RELAZIONE PREVISIONALE E PROGRAMMATICA PER IL PERIODO -2012 /2014**  
SEZIONE 2 - ANALISI DELLE RISORSE

2.2.6 - ACCENSIONE DI PRESTITI

ENTRATE	TREND STORICO			PROGRAMMAZIONE PLURIENNALE			% Scostamento della colonna 4 rispetto alla colonna 3
	Esercizio Anno 2009 (accertamenti competenza)	Esercizio Anno 2010 (accertamenti competenza)	Esercizio in corso 2011 (previsione)	Previsione del bilancio annuale 2012	1° Anno successivo 2013	2° Anno successivo 2014	
	1	2	3	4	5	6	
FINANZIAMENTI A BREVE TERMINE							100,00 %
ASSUNZIONE DI MUTUI E PRESTITI	0,00	1.000.000,00	0,00	0,00	0,00	0,00	100,00 %
EMISSIONE DI PRESTITI OBBLIGAZIONARI	0,00	0,00	0,00	0,00	0,00	0,00	100,00 %
<b>TOTALE</b>	0,00	1.000.000,00	0,00	0,00	0,00	0,00	0,00 %

2.2.6.1



2.2.6.2 - Valutazione sull'entita' del ricorso al credito e sulle forme di inebitamento a mezzo di utilizzo di risparmio pubblico o privato

2.2.6.3 - Dimostrazione del rispetto del tasso di delegabilita' dei cespiti di entrata e valutazione sull'impatto degli oneri d ammortamento sulle spese correnti comprese nella programmazione triennale

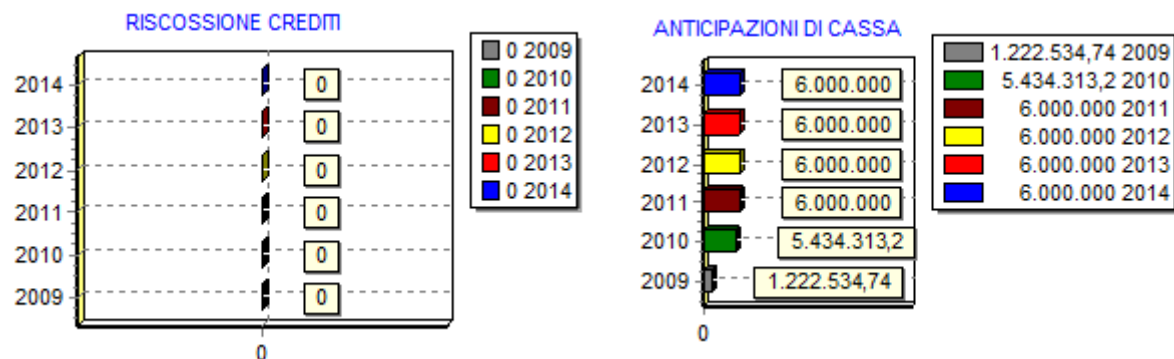
2.2.6.4 - Altre considerazioni e vincoli

**RELAZIONE PREVISIONALE E PROGRAMMATICA PER IL PERIODO -2012 / 2014**  
SEZIONE 2 - ANALISI DELLE RISORSE

2.2.7 - RISCOSSIONE DI CREDITI E ANTICIPAZIONI DI CASSA

ENTRATE	TREND STORICO			PROGRAMMAZIONE PLURIENNALE			% Scostamento delle colonne 4 rispetto alla colonna 3
	Esercizio Anno 2009 (accertamenti competenza)	Esercizio Anno 2010 (accertamenti competenza)	Esercizio in corso 2011 (previsione)	Previsione del bilancio annuale 2012	1° Anno successivo 2013	2° Anno successivo 2014	
	1	2	3	4	5	6	
Riscossioni di Crediti	0,00	0,00	0,00	0,00	0,00	0,00	100,00 %
Anticipazioni di cassa	1.222.534,74	5.434.313,20	6.000.000,00	6.000.000,00	6.000.000,00	6.000.000,00	0,00 %
<b>TOTALE</b>	1.222.534,74	5.434.313,20	6.000.000,00	6.000.000,00	6.000.000,00	6.000.000,00	0,00 %

2.2.7.1



2.2.7.2 - Dimostrazione del rispetto dei limiti del ricorso alla anticipazione di tesoreria

2.2.7.3 - Altre considerazioni e vincoli



**Relazione Previsionale e Programmatica**

**Per il Periodo 2012 - 2014**

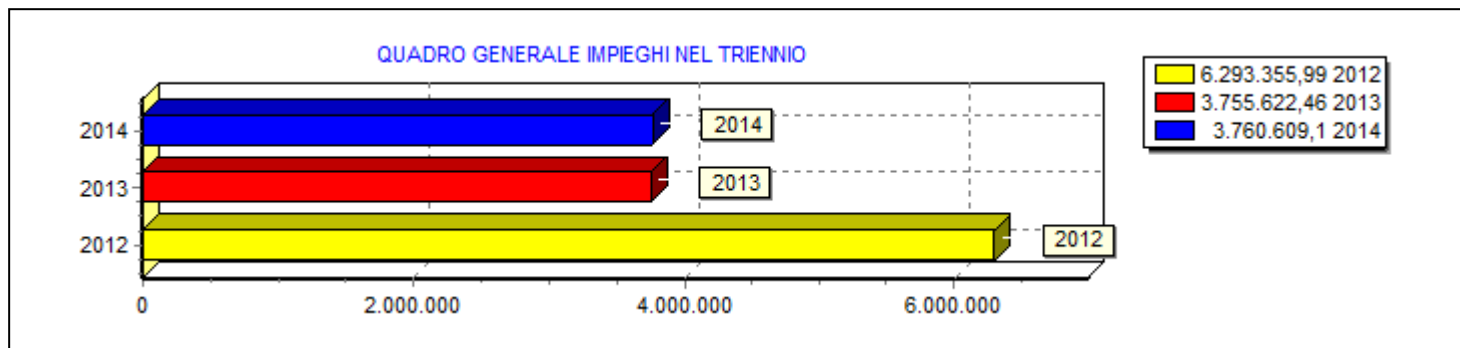
**SEZIONE 3**

**PROGRAMMI E PROGETTI**

Anno di esercizio 2012

3.1 - Considerazioni generali e motivata dimostrazione delle variazioni rispetto all'esercizio precedente.

3.2 - Obiettivi degli organismi gestionali dell'ente.

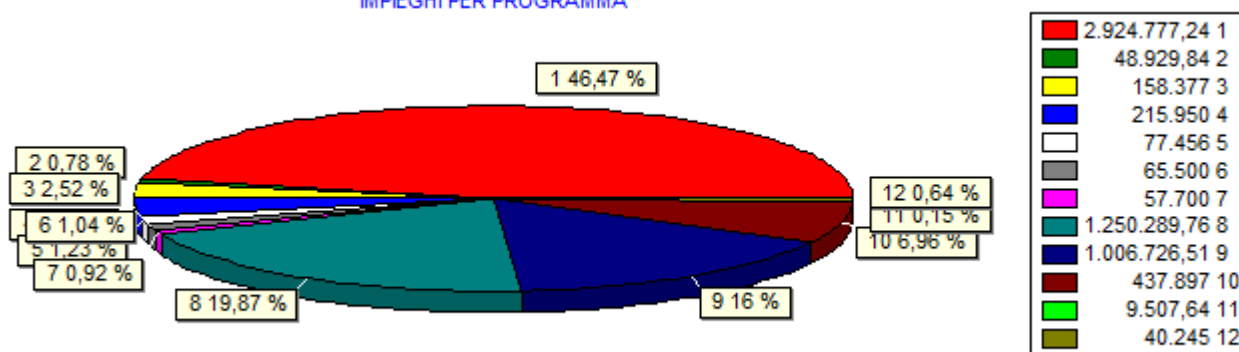


**RELAZIONE PREVISIONALE E PROGRAMMATICA PER IL PERIODO - 2012 / 2014**  
SEZIONE 3- PROGRAMMI E PROGETTI

**3.3 - Quadro Generale degli Impieghi per Programma**

Descrizione Programmi	2012			TOTALE
	SPESE CORRENTI		SPESE DI INVESTIMENTO	
	Consolidate	di sviluppo		
1 FUNZIONI GENERALI DI AMMINISTRAZIONE DI GESTIONE E DI CONTR	2.890.677,24	0,00	34.100,00	2.924.777,24
2 FUNZIONI RELATIVE ALLA GIUSTIZIA	48.929,84	0,00	0,00	48.929,84
3 FUNZIONI DI POLIZIA LOCALE	158.377,00	0,00	0,00	158.377,00
4 FUNZIONI DI ISTRUZIONE PUBBLICA	215.950,00	0,00	0,00	215.950,00
5 FUNZIONI RELATIVE ALLA CULTURA E AI BENI CULTURALI	77.456,00	0,00	0,00	77.456,00
6 FUNZIONI NEL SETTORE SPORTIVO E RICREATIVO	65.500,00	0,00	0,00	65.500,00
7 FUNZIONI NEL CAMPO TURISTICO	57.700,00	0,00	0,00	57.700,00
8 FUNZIONI NEL CAMPO DELLA VIABILITA' E DEI TRASPORTI	1.196.398,50	0,00	53.891,26	1.250.289,76
9 FUNZIONI RIGUARDANTI LA GESTIONE DEL TERRITORIO E DELL'AMBIE	932.283,42	0,00	74.443,09	1.006.726,51
10 FUNZIONI NEL SETTORE SOCIALE	437.897,00	0,00	0,00	437.897,00
11 FUNZIONI NEL CAMPO DELLO SVILUPPO ECONOMICO	9.507,64	0,00	0,00	9.507,64
12 FUNZIONI RELATIVE A SERVIZI PRODUTTIVI	40.245,00	0,00	0,00	40.245,00
<b>TOTALE</b>	<b>6.130.921,64</b>	<b>0,00</b>	<b>162.434,35</b>	<b>6.293.355,99</b>

IMPEGHI PER PROGRAMMA

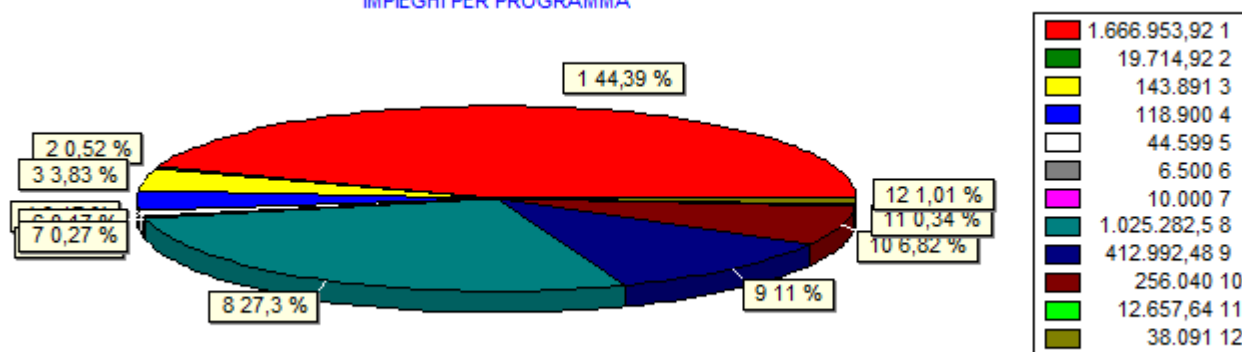


**RELAZIONE PREVISIONALE E PROGRAMMATICA PER IL PERIODO - 2012 / 2014**  
SEZIONE 3- PROGRAMMI E PROGETTI

Segue 3.3 - Quadro Generale degli Impieghi per Programma

Descrizione Programmi	2013			TOTALE
	SPESE CORRENTI		SPESE DI INVESTIMENTO	
	Consolidate	di sviluppo		
1 FUNZIONI GENERALI DI AMMINISTRAZIONE DI GESTIONE E DI CONTR	1.641.953,92	0,00	25.000,00	1.666.953,92
2 FUNZIONI RELATIVE ALLA GIUSTIZIA	19.714,92	0,00	0,00	19.714,92
3 FUNZIONI DI POLIZIA LOCALE	143.891,00	0,00	0,00	143.891,00
4 FUNZIONI DI ISTRUZIONE PUBBLICA	118.900,00	0,00	0,00	118.900,00
5 FUNZIONI RELATIVE ALLA CULTURA E AI BENI CULTURALI	44.599,00	0,00	0,00	44.599,00
6 FUNZIONI NEL SETTORE SPORTIVO E RICREATIVO	6.500,00	0,00	0,00	6.500,00
7 FUNZIONI NEL CAMPO TURISTICO	10.000,00	0,00	0,00	10.000,00
8 FUNZIONI NEL CAMPO DELLA VIABILITA' E DEI TRASPORTI	997.282,50	0,00	28.000,00	1.025.282,50
9 FUNZIONI RIGUARDANTI LA GESTIONE DEL TERRITORIO E DELL'AMBIE	297.992,48	0,00	115.000,00	412.992,48
10 FUNZIONI NEL SETTORE SOCIALE	256.040,00	0,00	0,00	256.040,00
11 FUNZIONI NEL CAMPO DELLO SVILUPPO ECONOMICO	12.657,64	0,00	0,00	12.657,64
12 FUNZIONI RELATIVE A SERVIZI PRODUTTIVI	38.091,00	0,00	0,00	38.091,00
<b>TOTALE</b>	<b>3.587.622,46</b>	<b>0,00</b>	<b>168.000,00</b>	<b>3.755.622,46</b>

IMPIEGHI PER PROGRAMMA

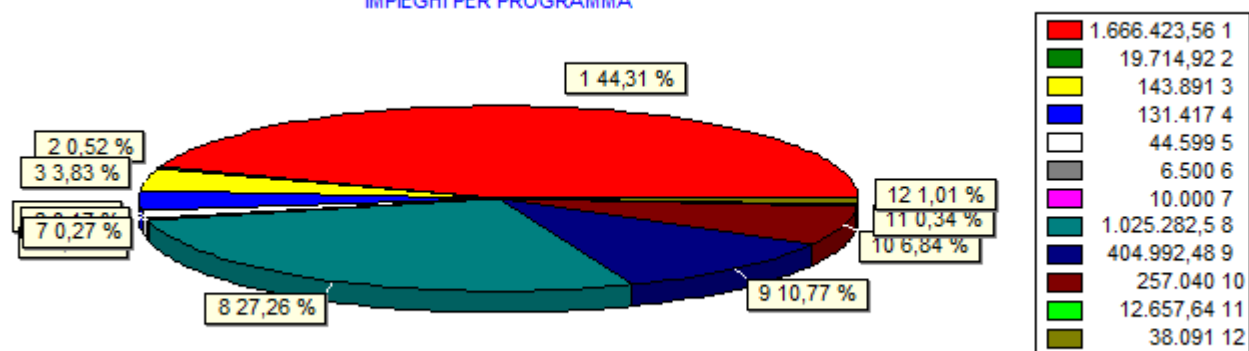


**RELAZIONE PREVISIONALE E PROGRAMMATICA PER IL PERIODO - 2012 / 2014**  
SEZIONE 3- PROGRAMMI E PROGETTI

Segue 3.3 - Quadro Generale degli Impieghi per Programma

Descrizione Programmi	2014			TOTALE
	SPESE CORRENTI		SPESE DI INVESTIMENTO	
	Consolidate	di sviluppo		
1 FUNZIONI GENERALI DI AMMINISTRAZIONE DI GESTIONE E DI CONTR	1.641.423,56	0,00	25.000,00	1.666.423,56
2 FUNZIONI RELATIVE ALLA GIUSTIZIA	19.714,92	0,00	0,00	19.714,92
3 FUNZIONI DI POLIZIA LOCALE	143.891,00	0,00	0,00	143.891,00
4 FUNZIONI DI ISTRUZIONE PUBBLICA	131.417,00	0,00	0,00	131.417,00
5 FUNZIONI RELATIVE ALLA CULTURA E AI BENI CULTURALI	44.599,00	0,00	0,00	44.599,00
6 FUNZIONI NEL SETTORE SPORTIVO E RICREATIVO	6.500,00	0,00	0,00	6.500,00
7 FUNZIONI NEL CAMPO TURISTICO	10.000,00	0,00	0,00	10.000,00
8 FUNZIONI NEL CAMPO DELLA VIABILITA' E DEI TRASPORTI	997.282,50	0,00	28.000,00	1.025.282,50
9 FUNZIONI RIGUARDANTI LA GESTIONE DEL TERRITORIO E DELL'AMBIE	289.992,48	0,00	115.000,00	404.992,48
10 FUNZIONI NEL SETTORE SOCIALE	257.040,00	0,00	0,00	257.040,00
11 FUNZIONI NEL CAMPO DELLO SVILUPPO ECONOMICO	12.657,64	0,00	0,00	12.657,64
12 FUNZIONI RELATIVE A SERVIZI PRODUTTIVI	38.091,00	0,00	0,00	38.091,00
<b>TOTALE</b>	<b>3.592.609,10</b>	<b>0,00</b>	<b>168.000,00</b>	<b>3.760.609,10</b>

IMPIEGHI PER PROGRAMMA



**3.4 - PROGRAMMA N° 1 FUNZIONI GENERALI DI AMMINISTRAZIONE DI GESTIONE E DI CONTR**

N° EVENTUALI PROGETTI NEL PROGRAMMA	8
RESPONSABILE DEL PROGRAMMA	BARBAGALLO FILIPPA

3.4.1 - DESCRIZIONE DEL PROGRAMMA

Funzione generali di amministrazione, assistenza e gestione:

- Segreteria affari generali;
- Servizio contenzioso;
- Relazione con il pubblico;

3.4.2 - MOTIVAZIONE DELLE SCELTE

Potenziamento e miglioramento della tecnologia già esistente ed innovazione secondo le normative vigenti.

3.4.3 - FINALITA' DA CONSEGUIRE

Empowerment e governance dell'Amministrazione comunale.

Formazione del patrimonio umano per il front office con il cittadino.

Potenziamento studio e ricerca per l'attività occupazionale.

3.4.3.1 - INVESTIMENTO

Trasferimenti regionali e fondi comunali-

3.4.3.2 - EROGAZIONE DI SERVIZI DI CONSUMO

Assistenza segreteria, organi istituzionali e gestione protocollo informatico, albo, notifiche e contratti.

Contenzioso giudiziale ed extragiudiziale

Ufficio del Sindaco

R.U.P.

3.4.4 - RISORSE UMANE DA IMPIEGARE

Funzionario -Responsabile Area Amministrativa

n. 2 Responsabile di Servizio- Istruttore direttivo amministrativo

n. 3 Contrattisti

n. 1 L.S.U.

3.4.5 - RISORSE STRUMENTALI DA IMPIEGARE

Hardware, software, scanner, stampanti, etichettatrici, fotocopiatrice, armadi da archivio, scrivanie, poltrone.

3.4.6 - COERENZA CON I PIANI REGIONALI DI SETTORE

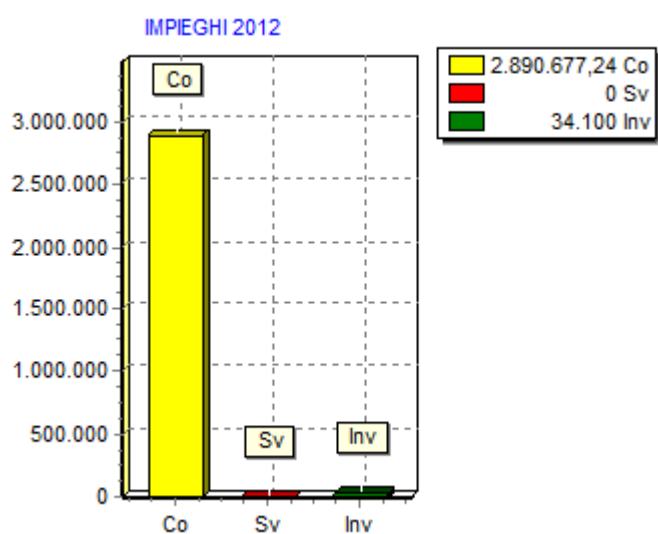
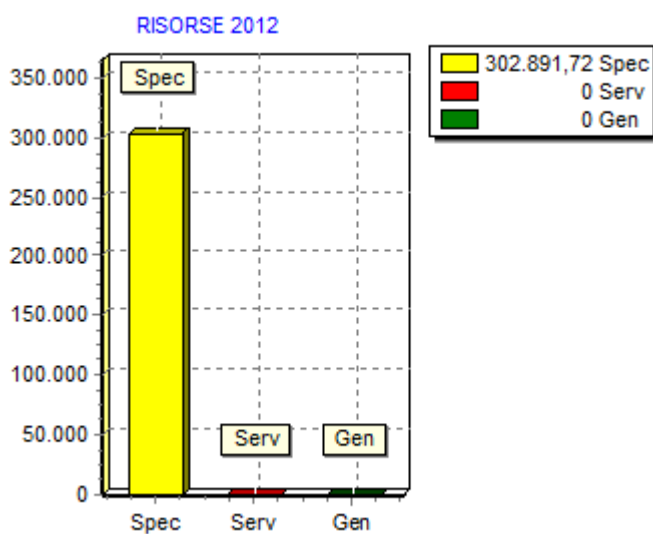
Gli obiettivi programmati e gli stanziamenti di bilancio sono strettamente correlati alla normativa regionale vigente.

**3.5 - RISORSE CORRENTI ED IN CONTO CAPITALE PER LA RELIZZAZIONE DEL PROGRAMMA  
N° 1 FUNZIONI GENERALI DI AMMINISTRAZIONE DI GESTIONE E DI CONTR**

ENTRATE	2012	2013	2014	Legge di finanziamento e articolo
<b>ENTRATE SPECIFICHE</b>				
Stato				
Regione	70.991,72	77.637,05	77.637,05	
Provincia				
Unione Europea				
Cassa DDPP				
Altri Indebitamenti				
Altre Entrate	25.000,00	25.000,00	25.000,00	
<b>TOTALE ENTRATE SPECIFICHE</b>	<b>302.891,72</b>	<b>141.637,05</b>	<b>141.637,05</b>	
<b>ENTRATE DA SERV.PUBBLICI</b>				
<b>ENTRATE DA RISORSE GEN.</b>				
<b>TOTALE ENTRATE</b>	<b>302.891,72</b>	<b>141.637,05</b>	<b>141.637,05</b>	

**3.6 - SPESA PREVISTA PER LA REALIZZAZIONE DEL PROGRAMMA N°1  
FUNZIONI GENERALI DI AMMINISTRAZIONE DI GESTIONE E DI CONTR**

ANNO	SPESA CORRENTE				SPESE DI INVESTIMENTO		TOTALE (a + b + c)	Variazione % sul totale delle spese finali (Tit.I e II)
	CONSOLIDATA		DI SVILUPPO		Entità (c)	% sul totale		
	Entità (a)	% sul totale	Entità (b)	% sul totale				
2012	2.890.677,24	98,83	0,00	0,00	34.100,00	1,17	2.924.777,24	0,00
2013	1.641.953,92	98,50	0,00	0,00	25.000,00	1,50	1.666.953,92	0,00
2014	1.641.423,56	98,50	0,00	0,00	25.000,00	1,50	1.666.423,56	0,00





**3.4 - PROGRAMMA N° 2 FUNZIONI RELATIVE ALLA GIUSTIZIA**

N° EVENTUALI PROGETTI NEL PROGRAMMA	2
RESPONSABILE DEL PROGRAMMA	BARBAGALLO FILIPPA

3.4.1 - DESCRIZIONE DEL PROGRAMMA  
Affitto locali.  
Servizio di pulizia e riordino locali.

3.4.2 - MOTIVAZIONE DELLE SCELTE  
Mantenimento della struttura degli uffici giudiziari esistenti sul territorio

3.4.3 - FINALITA' DA CONSEGUIRE  
Fruizione dei servizi giudiziari diretti per la Valle dell'Alcantara  
3.4.3.1 - INVESTIMENTO  
Contributo del Ministero di Grazia e Giustizia e Fondi comunali  
  
3.4.3.2 - EROGAZIONE DI SERVIZI DI CONSUMO  
Servizio di pulizia e riordino locali a terzi.N

3.4.4 - RISORSE UMANE DA IMPIEGARE  
Non assegnate

3.4.5 - RISORSE STRUMENTALI DA IMPIEGARE  
Scrivanie, poltrone, armadi, computer e altro arredo d'ufficio e materiale di consumo.

3.4.6 - COERENZA CON I PIANI REGIONALI DI SETTORE  
Le attività sono svolte in coerenza con la normativa regionale e nazionale.

**3.5 - RISORSE CORRENTI ED IN CONTO CAPITALE PER LA RELIZZAZIONE DEL PROGRAMMA  
N° 2 FUNZIONI RELATIVE ALLA GIUSTIZIA**

ENTRATE	2012	2013	2014	Legge di finanziamento e articolo
<b>ENTRATE SPECIFICHE</b>				
Stato				
Regione				
Provincia				
Unione Europea				
Cassa DDPP				
Altri Indebitamenti				
Altre Entrate				
<b>TOTALE ENTRATE SPECIFICHE</b>				
<b>ENTRATE DA SERV.PUBBLICI</b>				
<b>ENTRATE DA RISORSE GEN.</b>				
<b>TOTALE ENTRATE</b>				

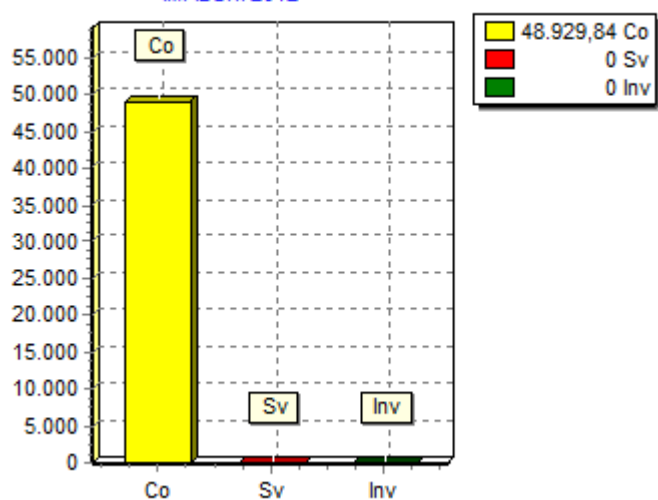
**3.6 - SPESA PREVISTA PER LA REALIZZAZIONE DEL PROGRAMMA N°2  
 FUNZIONI RELATIVE ALLA GIUSTIZIA**

ANNO	SPESA CORRENTE				SPESE DI INVESTIMENTO		TOTALE (a + b + c)	Variazione % sul totale delle spese finali (Tit.I e II)
	CONSOLIDATA		DI SVILUPPO		Entità (c)	% sul totale		
	Entità (a)	% sul totale	Entità (b)	% sul totale				
2012	48.929,84	100,00	0,00	0,00	0,00	0,00	48.929,84	0,00
2013	19.714,92	100,00	0,00	0,00	0,00	0,00	19.714,92	0,00
2014	19.714,92	100,00	0,00	0,00	0,00	0,00	19.714,92	0,00

RISORSE 2012



IMPIEGHI 2012



**3.4 - PROGRAMMA N° 3 FUNZIONI DI POLIZIA LOCALE**

N° EVENTUALI PROGETTI NEL PROGRAMMA	3
RESPONSABILE DEL PROGRAMMA	IMMESI MARIA

3.4.1 - DESCRIZIONE DEL PROGRAMMA

Anagrafe canina e tutela degli animali e prevenzione randagismo;

Attività di prevenzione e repressione reati;-Controllo regolamenti comunali, ordinanze sindacali, prefettizie, attività commerciale e mercatale, cessione immobili, autorizzazioni di P.S., controllo pubblicità e pubbliche affissioni;

Rilascio contrassegno persone disabili e pareri per parcheggio riservato, predisposizioni ordinanze segnaletica, chiusura strade, deviazioni veicolari;

Servizio di viabilità, incidenti stradali.

3.4.2 - MOTIVAZIONE DELLE SCELTE

Controllo e sicurezza del territorio comunale.

3.4.3 - FINALITA' DA CONSEGUIRE

Tutela e garanzia della popolazione.  
Controllo igienico-ambientale.

3.4.3.1 - INVESTIMENTO

Trasferimenti regionali e fondi comunali

3.4.3.2 - EROGAZIONE DI SERVIZI DI CONSUMO

Circolazione stradale e pianificazione del traffico.

Infortunistica.

Segnaletica.

Randagismo.

Caccia e pesca.

Controllo, rilevazione e repressione in materia ambientale, edilizia, mortuaria, rurale, sanitaria, urbana, veterinaria e amministrativa.

Controllo igienico-sanitario.

Competenze comunali per controlli in attività commerciali.

3.4.4 - RISORSE UMANE DA IMPIEGARE

Istruttore Direttivo Responsabile dell'Area Vigilanza

n. 1 Istruttori Direttivo

N. 2 Istruttori Amministrativo

N. 6 Contrattisti

3.4.5 - RISORSE STRUMENTALI DA IMPIEGARE

Registri, batterie lettore microchip;

Potenziamento programmi software e collegamento in rete telematica con banca dati e vestiario di servizio;

Arredo d'Ufficio;

Automezzi.

3.4.6 - COERENZA CON I PIANI REGIONALI DI SETTORE

segue 3.4.6 - COERENZA CON I PIANI REGIONALI DI  
Gli obiettivi programmati risultano in coerenza con il piano regionale

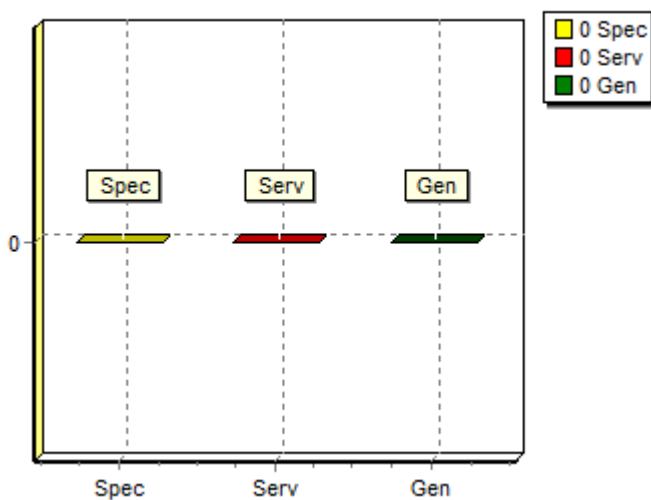
**3.5 - RISORSE CORRENTI ED IN CONTO CAPITALE PER LA RELIZZAZIONE DEL PROGRAMMA  
N° 3 FUNZIONI DI POLIZIA LOCALE**

ENTRATE	2012	2013	2014	Legge di finanziamento e articolo
<b>ENTRATE SPECIFICHE</b>				
Stato				
Regione				
Provincia				
Unione Europea				
Cassa DDPP				
Altri Indebitamenti				
Altre Entrate				
<b>TOTALE ENTRATE SPECIFICHE</b>				
<b>ENTRATE DA SERV.PUBBLICI</b>				
<b>ENTRATE DA RISORSE GEN.</b>				
<b>TOTALE ENTRATE</b>				

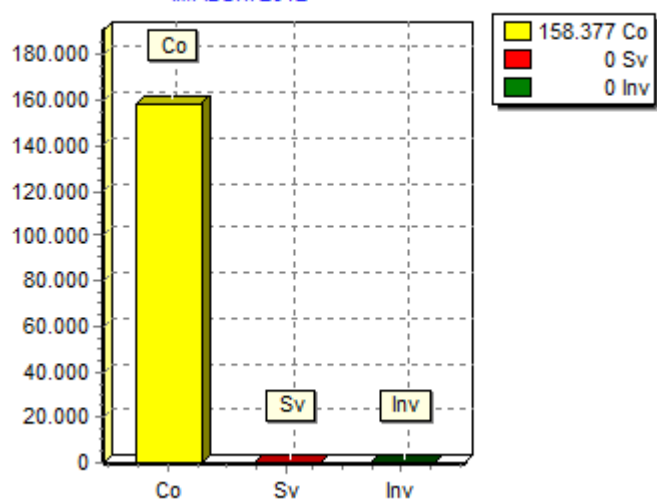
**3.6 - SPESA PREVISTA PER LA REALIZZAZIONE DEL PROGRAMMA N°3  
 FUNZIONI DI POLIZIA LOCALE**

ANNO	SPESA CORRENTE				SPESE DI INVESTIMENTO		TOTALE (a + b + c)	Variazione % sul totale delle spese finali (Tit.I e II)
	CONSOLIDATA		DI SVILUPPO		Entità (c)	% sul totale		
	Entità (a)	% sul totale	Entità (b)	% sul totale				
2012	158.377,00	100,00	0,00	0,00	0,00	0,00	158.377,00	0,00
2013	143.891,00	100,00	0,00	0,00	0,00	0,00	143.891,00	0,00
2014	143.891,00	100,00	0,00	0,00	0,00	0,00	143.891,00	0,00

RISORSE 2012



IMPIEGHI 2012



**3.4 - PROGRAMMA N° 4 FUNZIONI DI ISTRUZIONE PUBBLICA**

N° EVENTUALI PROGETTI NEL PROGRAMMA	5
RESPONSABILE DEL PROGRAMMA	D'AMINO SALVATORE

3.4.1 - DESCRIZIONE DEL PROGRAMMA  
Servizi di pubblica istruzione

3.4.2 - MOTIVAZIONE DELLE SCELTE  
Miglioramento servizio di mensa scolastica e trasporto alunni

3.4.3 - FINALITA' DA CONSEGUIRE  
Le finalità che si intendono conseguire sono quelle volte, soprattutto al miglioramento sia dal punto di vista qualitativo che quantitativo.

3.4.3.1 - INVESTIMENTO  
Fondi regionali e comunali

3.4.3.2 - EROGAZIONE DI SERVIZI DI CONSUMO  
Sportello unità europea e pubblica istruzione

3.4.4 - RISORSE UMANE DA IMPIEGARE  
Funzionario -Responsabile Istruzione Pubblica  
n.1 Responsabile istruttore  
n. 1 Contrattista

3.4.5 - RISORSE STRUMENTALI DA IMPIEGARE  
Arredo d'ufficio, stampante, computer.

3.4.6 - COERENZA CON I PIANI REGIONALI DI SETTORE  
Gli obiettivi programmati risultano in coerenza con il piano regionale.

**3.5 - RISORSE CORRENTI ED IN CONTO CAPITALE PER LA RELIZZAZIONE DEL PROGRAMMA  
N° 4 FUNZIONI DI ISTRUZIONE PUBBLICA**

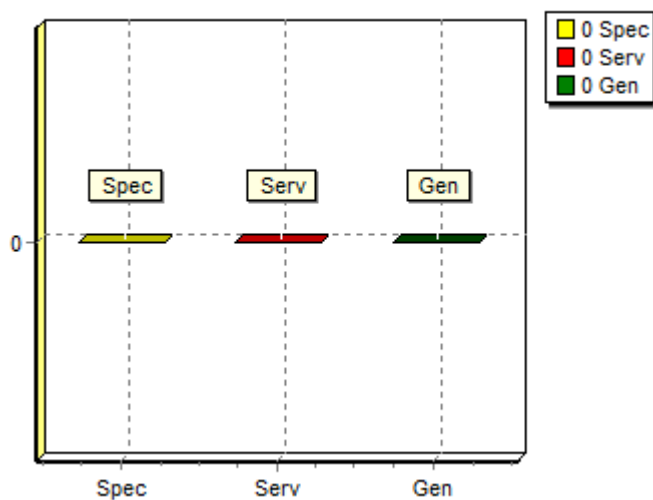
ENTRATE	2012	2013	2014	Legge di finanziamento e articolo
<b>ENTRATE SPECIFICHE</b>				
Stato				
Regione				
Provincia				
Unione Europea				
Cassa DDPP				
Altri Indebitamenti				
Altre Entrate				
<b>TOTALE ENTRATE SPECIFICHE</b>				
<b>ENTRATE DA SERV.PUBBLICI</b>				
<b>ENTRATE DA RISORSE GEN.</b>				
<b>TOTALE ENTRATE</b>				



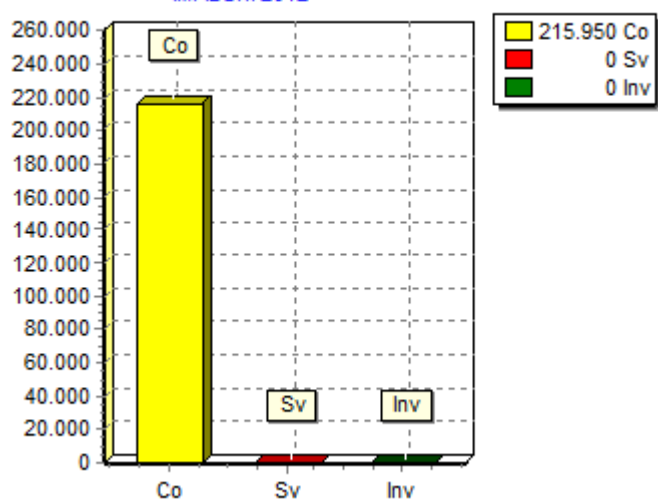
**3.6 - SPESA PREVISTA PER LA REALIZZAZIONE DEL PROGRAMMA N°4  
 FUNZIONI DI ISTRUZIONE PUBBLICA**

ANNO	SPESA CORRENTE				SPESE DI INVESTIMENTO		TOTALE (a + b + c)	Variazione % sul totale delle spese finali (Tit.I e II)
	CONSOLIDATA		DI SVILUPPO		Entità (c)	% sul totale		
	Entità (a)	% sul totale	Entità (b)	% sul totale				
2012	215.950,00	100,00	0,00	0,00	0,00	0,00	215.950,00	0,00
2013	118.900,00	100,00	0,00	0,00	0,00	0,00	118.900,00	0,00
2014	131.417,00	100,00	0,00	0,00	0,00	0,00	131.417,00	0,00

RISORSE 2012



IMPIEGHI 2012



**3.4 - PROGRAMMA N° 5 FUNZIONI RELATIVE ALLA CULTURA E AI BENI CULTURALI**

N° EVENTUALI PROGETTI NEL PROGRAMMA	2
RESPONSABILE DEL PROGRAMMA	BARBAGALLO FILIPPA

3.4.1 - DESCRIZIONE DEL PROGRAMMA  
Attività culturali diverse

3.4.2 - MOTIVAZIONE DELLE SCELTE  
Potenziamento e fruizione dei beni culturali esistenti sul territorio

3.4.3 - FINALITÀ DA CONSEGUIRE  
Sviluppo socio-culturale e conoscenza del territorio.

3.4.3.1 - INVESTIMENTO  
Fondi europei, regionali e comunali.

3.4.3.2 - EROGAZIONE DI SERVIZI DI CONSUMO  
Biblioteca comunale, custodia, vigilanza e riordino, servizi in economia  
Museo etno-antropologico, custodia, vigilanza e riordino, servizi in economia  
Antiquarium, custodia, vigilanza e riordino, servizi a terzi

3.4.4 - RISORSE UMANE DA IMPIEGARE  
n. 3 Contrattisti

3.4.5 - RISORSE STRUMENTALI DA IMPIEGARE  
Biblioteca comunale arredo specifico, materiale librario e informatico.  
Museo etno-antropologico arredo storico, vetrine e bacheche di esposizione.  
Antiquarium, bacheche di esposizione specifiche per reperti archeologici

3.4.6 - COERENZA CON I PIANI REGIONALI DI SETTORE  
Convenzione con la Soprintendenza BB.CC. di Messina e Assessorato Regionale BB.CC.  
Programmazione biblioteca comunale in collaborazione con l'Assessorato regionale BB.CC. e  
Soprintendenza BB.CC. di Messina sez. Bibliografica.  
Piani di ampliamento museo in correlazione con la Soprintendenza BB.CC. di Messina e Assessorato  
Regionale BB.CC.

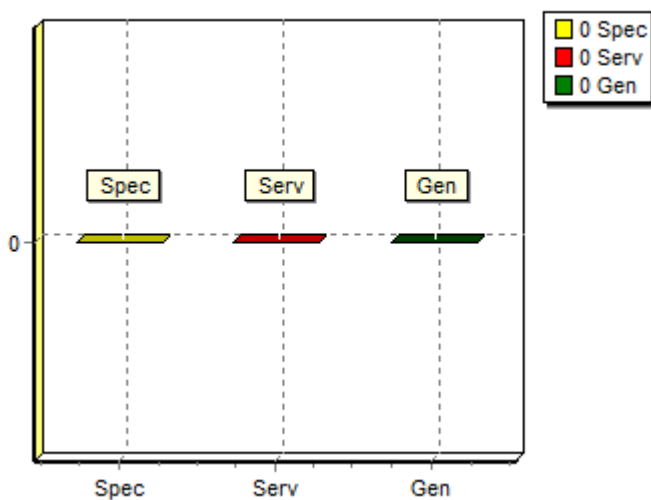
**3.5 - RISORSE CORRENTI ED IN CONTO CAPITALE PER LA RELIZZAZIONE DEL PROGRAMMA  
N° 5 FUNZIONI RELATIVE ALLA CULTURA E AI BENI CULTURALI**

ENTRATE	2012	2013	2014	Legge di finanziamento e articolo
<b>ENTRATE SPECIFICHE</b>				
Stato				
Regione				
Provincia				
Unione Europea				
Cassa DDPP				
Altri Indebitamenti				
Altre Entrate				
<b>TOTALE ENTRATE SPECIFICHE</b>				
<b>ENTRATE DA SERV.PUBBLICI</b>				
<b>ENTRATE DA RISORSE GEN.</b>				
<b>TOTALE ENTRATE</b>				

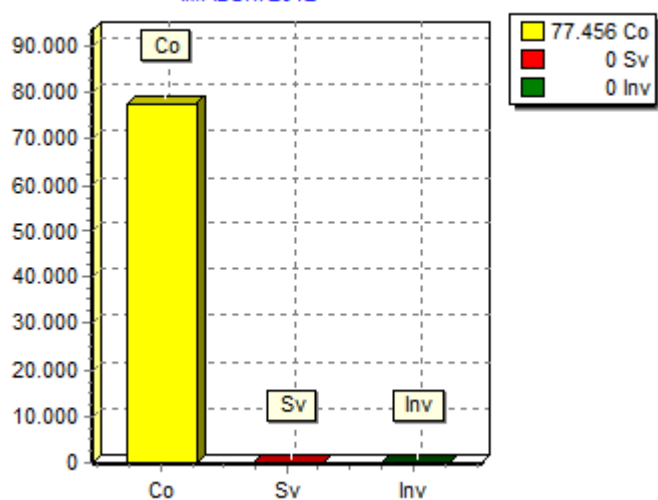
**3.6 - SPESA PREVISTA PER LA REALIZZAZIONE DEL PROGRAMMA N°5  
 FUNZIONI RELATIVE ALLA CULTURA E AI BENI CULTURALI**

ANNO	SPESA CORRENTE				SPESE DI INVESTIMENTO		TOTALE (a + b + c)	Variazione % sul totale delle spese finali (Tit.I e II)
	CONSOLIDATA		DI SVILUPPO		Entità (c)	% sul totale		
	Entità (a)	% sul totale	Entità (b)	% sul totale				
2012	77.456,00	100,00	0,00	0,00	0,00	0,00	77.456,00	0,00
2013	44.599,00	100,00	0,00	0,00	0,00	0,00	44.599,00	0,00
2014	44.599,00	100,00	0,00	0,00	0,00	0,00	44.599,00	0,00

RISORSE 2012



IMPIEGHI 2012



**3.4 - PROGRAMMA N° 6 FUNZIONI NEL SETTORE SPORTIVO E RICREATIVO**

N° EVENTUALI PROGETTI NEL PROGRAMMA	3
RESPONSABILE DEL PROGRAMMA	D'AMINO SALVATORE

3.4.1 - DESCRIZIONE DEL PROGRAMMA  
Attività sportive e ricreative.

3.4.2 - MOTIVAZIONE DELLE SCELTE  
Mantenimento e potenziamento delle strutture e impianti sportivi esistenti nonché la promozione delle attività ricreative varie.

3.4.3 - FINALITA' DA CONSEGUIRE  
Mantenimento impianti sportivi e promozione attività sportive varie.  
Promozione delle manifestazioni a carattere tradizionale quale il " Carnevale Francavillese" e " l'agosto francavillese".

3.4.3.1 - INVESTIMENTO  
Fondi regionali e comunali.

3.4.3.2 - EROGAZIONE DI SERVIZI DI CONSUMO

3.4.4 - RISORSE UMANE DA IMPIEGARE  
Funzionario -Responsabile Area sport-turismo-spettacolo

3.4.5 - RISORSE STRUMENTALI DA IMPIEGARE  
Per lo svolgimento delle attività verranno impiegate tutte le risorse strumentali in dotazione

3.4.6 - COERENZA CON I PIANI REGIONALI DI SETTORE  
Gli obiettivi programmati risultano in coerenza con il piano regionale.

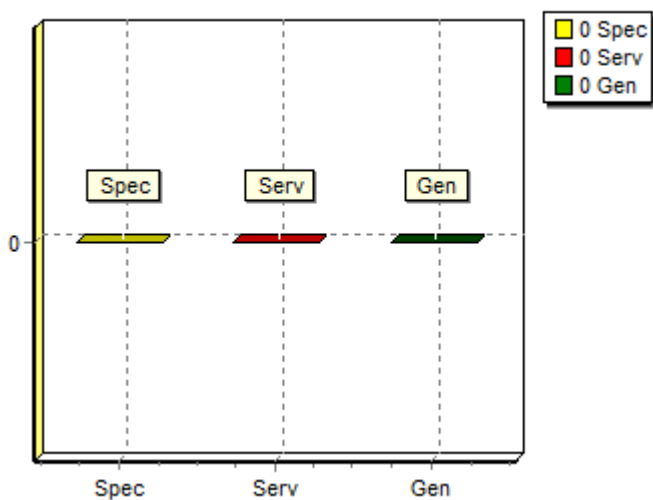
**3.5 - RISORSE CORRENTI ED IN CONTO CAPITALE PER LA RELIZZAZIONE DEL PROGRAMMA  
N° 6 FUNZIONI NEL SETTORE SPORTIVO E RICREATIVO**

ENTRATE	2012	2013	2014	Legge di finanziamento e articolo
<b>ENTRATE SPECIFICHE</b>				
Stato				
Regione				
Provincia				
Unione Europea				
Cassa DDPP				
Altri Indebitamenti				
Altre Entrate				
<b>TOTALE ENTRATE SPECIFICHE</b>				
<b>ENTRATE DA SERV.PUBBLICI</b>				
<b>ENTRATE DA RISORSE GEN.</b>				
<b>TOTALE ENTRATE</b>				

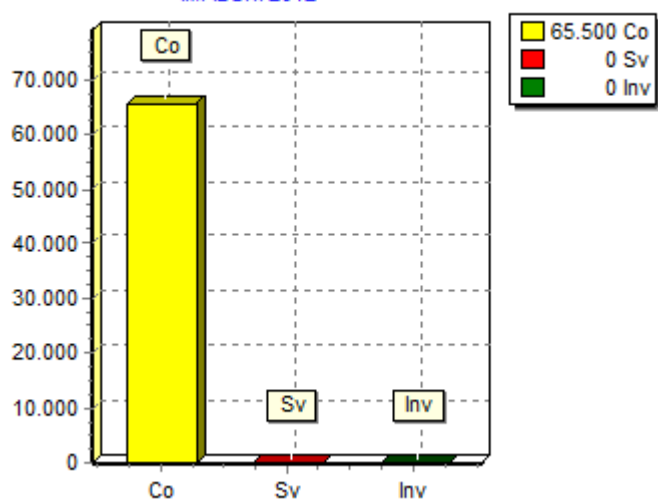
**3.6 - SPESA PREVISTA PER LA REALIZZAZIONE DEL PROGRAMMA N°6  
 FUNZIONI NEL SETTORE SPORTIVO E RICREATIVO**

ANNO	SPESA CORRENTE				SPESE DI INVESTIMENTO		TOTALE (a + b + c)	Variazione % sul totale delle spese finali (Tit.I e II)
	CONSOLIDATA		DI SVILUPPO		Entità (c)	% sul totale		
	Entità (a)	% sul totale	Entità (b)	% sul totale				
2012	65.500,00	100,00	0,00	0,00	0,00	0,00	65.500,00	0,00
2013	6.500,00	100,00	0,00	0,00	0,00	0,00	6.500,00	0,00
2014	6.500,00	100,00	0,00	0,00	0,00	0,00	6.500,00	0,00

RISORSE 2012



IMPIEGHI 2012



**3.4 - PROGRAMMA N° 7 FUNZIONI NEL CAMPO TURISTICO**

N° EVENTUALI PROGETTI NEL PROGRAMMA	2
RESPONSABILE DEL PROGRAMMA	D'AMINO SALVATORE

3.4.1 - DESCRIZIONE DEL PROGRAMMA  
Promozione attività e manifestazioni turistiche

3.4.2 - MOTIVAZIONE DELLE SCELTE  
Realizzazione di scambi culturali, circuiti di danza, musica e teatro.

3.4.3 - FINALITA' DA CONSEGUIRE  
Aumentare la presenza sul territorio comunale di turisti-Valorizzare il beni comunali di rilevanza ed interesse turistico

3.4.3.1 - INVESTIMENTO  
Fondi regionali e comunali.

3.4.3.2 - EROGAZIONE DI SERVIZI DI CONSUMO  
Informazione turistica.

3.4.4 - RISORSE UMANE DA IMPIEGARE  
Funzionario-Responsabile Area  
n. 1 Responsabile Servizio Istruttore direttivo

3.4.5 - RISORSE STRUMENTALI DA IMPIEGARE

3.4.6 - COERENZA CON I PIANI REGIONALI DI SETTORE



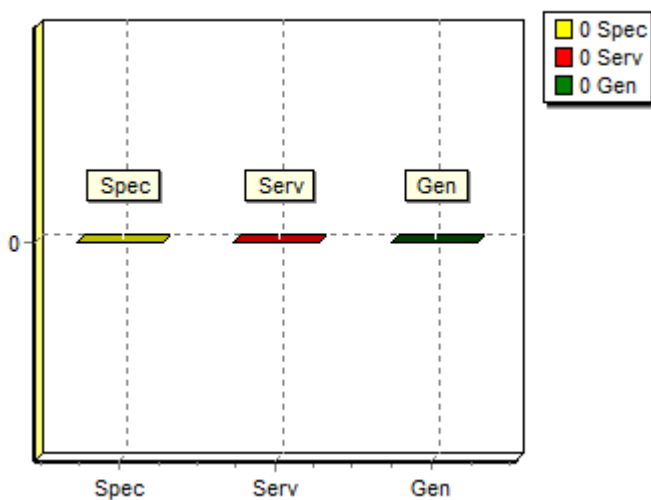
**3.5 - RISORSE CORRENTI ED IN CONTO CAPITALE PER LA RELIZZAZIONE DEL PROGRAMMA  
N° 7 FUNZIONI NEL CAMPO TURISTICO**

ENTRATE	2012	2013	2014	Legge di finanziamento e articolo
<b>ENTRATE SPECIFICHE</b>				
Stato				
Regione				
Provincia				
Unione Europea				
Cassa DDPP				
Altri Indebitamenti				
Altre Entrate				
<b>TOTALE ENTRATE SPECIFICHE</b>				
<b>ENTRATE DA SERV.PUBBLICI</b>				
<b>ENTRATE DA RISORSE GEN.</b>				
<b>TOTALE ENTRATE</b>				

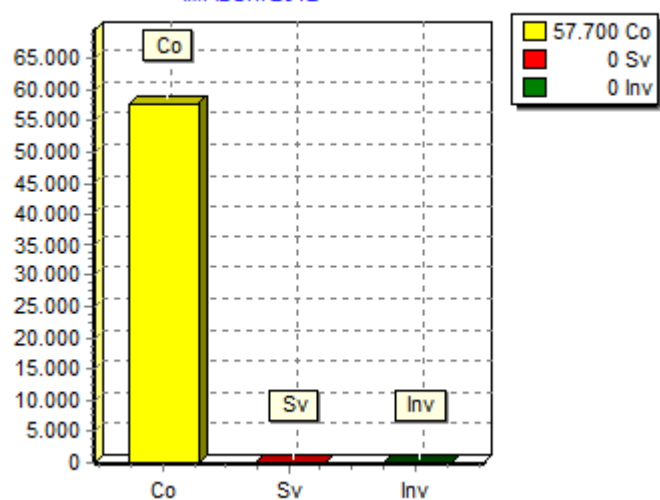
**3.6 - SPESA PREVISTA PER LA REALIZZAZIONE DEL PROGRAMMA N°7  
 FUNZIONI NEL CAMPO TURISTICO**

ANNO	SPESA CORRENTE				SPESE DI INVESTIMENTO		TOTALE (a + b + c)	Variazione % sul totale delle spese finali (Tit.I e II)
	CONSOLIDATA		DI SVILUPPO		Entità (c)	% sul totale		
	Entità (a)	% sul totale	Entità (b)	% sul totale				
2012	57.700,00	100,00	0,00	0,00	0,00	0,00	57.700,00	0,00
2013	10.000,00	100,00	0,00	0,00	0,00	0,00	10.000,00	0,00
2014	10.000,00	100,00	0,00	0,00	0,00	0,00	10.000,00	0,00

RISORSE 2012



IMPIEGHI 2012



**3.4 - PROGRAMMA N° 8 FUNZIONI NEL CAMPO DELLA VIABILITA' E DEI TRASPORTI**

N° EVENTUALI PROGETTI NEL PROGRAMMA	3
RESPONSABILE DEL PROGRAMMA	SEMINARA ANTONINO

**3.4.1 - DESCRIZIONE DEL PROGRAMMA**

Il programma si propone di assicurare la manutenzione ordinaria e straordinaria di vie, piazze e strade comunali al fine di agevolare la viabilità.  
Coordinamento del personale operaio esterno alla manutenzione.

**3.4.2 - MOTIVAZIONE DELLE SCELTE**

Miglioramento

**3.4.3 - FINALITA' DA CONSEGUIRE**

Ristrutturazione e manutenzione di beni mobili ed immobili di proprietà comunale, miglioramento della viabilità, maggiore fruibilità degli spazi pubblici.

**3.4.3.1 - INVESTIMENTO**

Fondi regionali e comunali.

**3.4.3.2 - EROGAZIONE DI SERVIZI DI CONSUMO**

**3.4.4 - RISORSE UMANE DA IMPIEGARE**

Personale assegnato all'area con delibera G.M. n. 72/11

**3.4.5 - RISORSE STRUMENTALI DA IMPIEGARE**

Verranno impiegate tutte le risorse strumentali in dotazione.

**3.4.6 - COERENZA CON I PIANI REGIONALI DI SETTORE**

L'attività del programma si svolge in conformità alla programmazione regionale di settore.

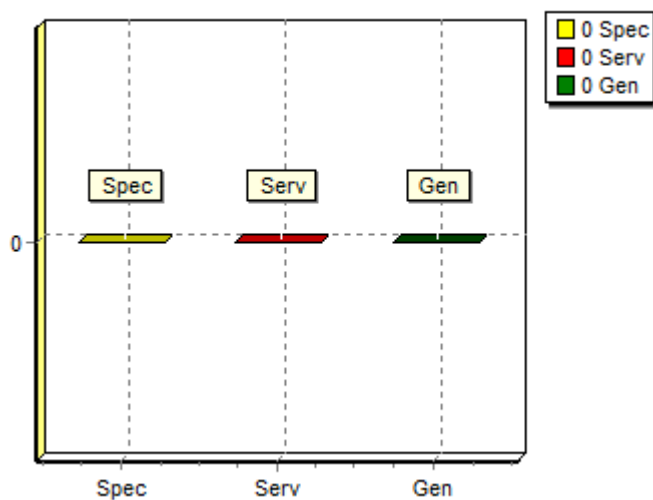
**3.5 - RISORSE CORRENTI ED IN CONTO CAPITALE PER LA RELIZZAZIONE DEL PROGRAMMA  
N° 8      FUNZIONI NEL CAMPO DELLA VIABILITA' E DEI TRASPORTI**

ENTRATE	2012	2013	2014	Legge di finanziamento e articolo
<b>ENTRATE SPECIFICHE</b>				
Stato				
Regione				
Provincia				
Unione Europea				
Cassa DDPP				
Altri Indebitamenti				
Altre Entrate				
<b>TOTALE ENTRATE SPECIFICHE</b>				
<b>ENTRATE DA SERV.PUBBLICI</b>				
<b>ENTRATE DA RISORSE GEN.</b>				
<b>TOTALE ENTRATE</b>				

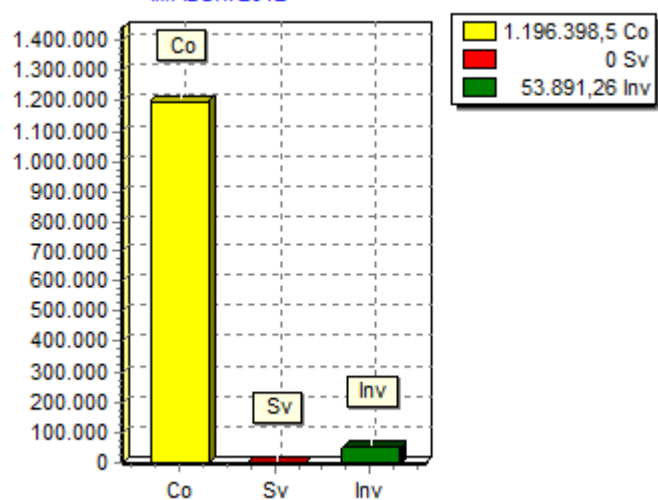
**3.6 - SPESA PREVISTA PER LA REALIZZAZIONE DEL PROGRAMMA N°8  
 FUNZIONI NEL CAMPO DELLA VIABILITA' E DEI TRASPORTI**

ANNO	SPESA CORRENTE				SPESE DI INVESTIMENTO		TOTALE (a + b + c)	Variazione % sul totale delle spese finali (Tit.I e II)
	CONSOLIDATA		DI SVILUPPO		Entità (c)	% sul totale		
	Entità (a)	% sul totale	Entità (b)	% sul totale				
2012	1.196.398,50	95,69	0,00	0,00	53.891,26	4,31	1.250.289,76	0,00
2013	997.282,50	97,27	0,00	0,00	28.000,00	2,73	1.025.282,50	0,00
2014	997.282,50	97,27	0,00	0,00	28.000,00	2,73	1.025.282,50	0,00

RISORSE 2012



IMPIEGHI 2012



**3.4 - PROGRAMMA N° 9 FUNZIONI RIGUARDANTI LA GESTIONE DEL TERRITORIO E DELL'AMBIE**

N° EVENTUALI PROGETTI NEL PROGRAMMA	6
RESPONSABILE DEL PROGRAMMA	SEMINARA ANTONINO

**3.4.1 - DESCRIZIONE DEL PROGRAMMA**

Tutela del territorio e dell'ambiente

**3.4.2 - MOTIVAZIONE DELLE SCELTE**

Consapevolezza che l'assetto del territorio è la base su cui si costruisce lo sviluppo della comunità locale, la pubblica Amministrazione deve quindi assicurare l'uso corretto del territorio ai fini della sua valorizzazione e tutela dell'ambiente.

**3.4.3 - FINALITA' DA CONSEGUIRE**

Pulizia ed igiene del territorio, cura del verde e controllo e vigilanza inquinamento

**3.4.3.1 - INVESTIMENTO**

Fondi regionali, comunali e comunitari

**3.4.3.2 - EROGAZIONE DI SERVIZI DI CONSUMO**

Raccolta rifiuti, spazzamento strade e rapporti con l'Ato Me.

Disinfestazione e derattizzazione.

Educazione ambientale.

Controllo e vigilanza inquinamento atmosferico.

Verde pubblico e parchi comunali.

Servizio idrico e fognante e rapporti con l'Ato Me 3.

Servizio depurazione.

**3.4.4 - RISORSE UMANE DA IMPIEGARE**

Personale assegnato all'Area con delibera G.M. 72/11

**3.4.5 - RISORSE STRUMENTALI DA IMPIEGARE**

Verranno utilizzate tutte le risorse strumentali in dotazione.

**3.4.6 - COERENZA CON I PIANI REGIONALI DI SETTORE**

Programma conforme a piano regionale di settore

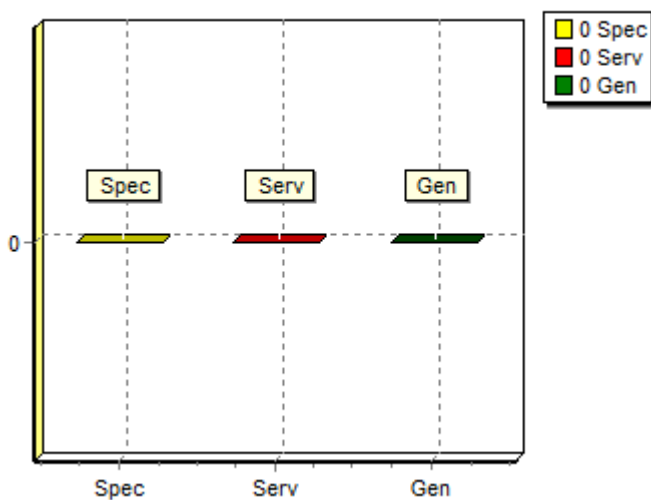
**3.5 - RISORSE CORRENTI ED IN CONTO CAPITALE PER LA RELIZZAZIONE DEL PROGRAMMA  
N° 9 FUNZIONI RIGUARDANTI LA GESTIONE DEL TERRITORIO E DELL'AMBIE**

ENTRATE	2012	2013	2014	Legge di finanziamento e articolo
<b>ENTRATE SPECIFICHE</b>				
Stato				
Regione				
Provincia				
Unione Europea				
Cassa DDPP				
Altri Indebitamenti				
Altre Entrate				
<b>TOTALE ENTRATE SPECIFICHE</b>				
<b>ENTRATE DA SERV.PUBBLICI</b>				
<b>ENTRATE DA RISORSE GEN.</b>				
<b>TOTALE ENTRATE</b>				

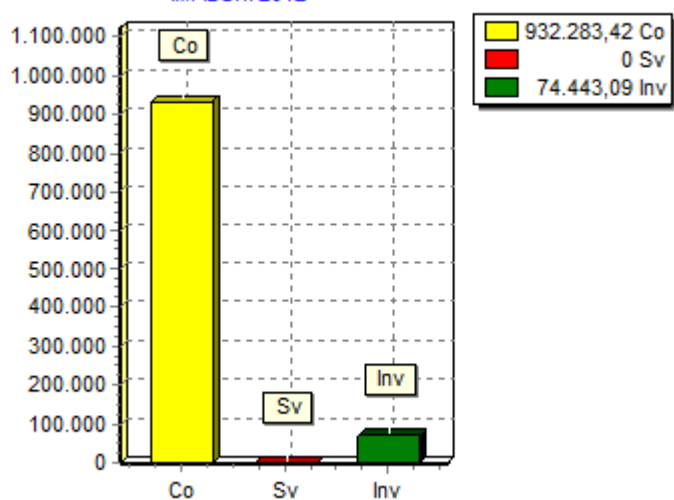
**3.6 - SPESA PREVISTA PER LA REALIZZAZIONE DEL PROGRAMMA N°9  
 FUNZIONI RIGUARDANTI LA GESTIONE DEL TERRITORIO E DELL'AMBIE**

ANNO	SPESA CORRENTE				SPESE DI INVESTIMENTO		TOTALE (a + b + c)	Variazione % sul totale delle spese finali (Tit.I e II)
	CONSOLIDATA		DI SVILUPPO		Entità (c)	% sul totale		
	Entità (a)	% sul totale	Entità (b)	% sul totale				
2012	932.283,42	92,61	0,00	0,00	74.443,09	7,39	1.006.726,51	0,00
2013	297.992,48	72,15	0,00	0,00	115.000,00	27,85	412.992,48	0,00
2014	289.992,48	71,60	0,00	0,00	115.000,00	28,40	404.992,48	0,00

RISORSE 2012



IMPIEGHI 2012





**3.4 - PROGRAMMA N° 10 FUNZIONI NEL SETTORE SOCIALE**

N° EVENTUALI PROGETTI NEL PROGRAMMA	5
RESPONSABILE DEL PROGRAMMA	BARBAGALLO FILIPPA

**3.4.1 - DESCRIZIONE DEL PROGRAMMA**

Servizi sociali di assistenza e tutela nuclei familiari e/o singoli con particolare disagio.  
Tutela dei minori.  
Studio e monitoraggio della popolazione.  
Rapporti con il Distretto Socio-Sanitario n. 32 Taormina.  
Rapporti con le strutture socio-sanitarie presenti sul territorio.

**3.4.2 - MOTIVAZIONE DELLE SCELTE**

Promozione sociale.  
Sviluppo socio-economico

**3.4.3 - FINALITA' DA CONSEGUIRE**

Miglioramento della qualità della vita.  
Tutela dei soggetti deboli.

**3.4.3.1 - INVESTIMENTO**

Fondi europei.  
Fondi regionali e fondi comunali.

**3.4.3.2 - EROGAZIONE DI SERVIZI DI CONSUMO**

Assistenza minori, portatori di handicap, anziani, famiglie numerose, extracomunitari, immigrati.  
A.D.A. a terzi.  
Servizi portatori di handicap c/o istituti scolastici, a terzi

**3.4.4 - RISORSE UMANE DA IMPIEGARE**

n. 1 Assistente sociale  
n.1 Contrattista

**3.4.5 - RISORSE STRUMENTALI DA IMPIEGARE**

Arredo d'ufficio, computer.

**3.4.6 - COERENZA CON I PIANI REGIONALI DI SETTORE**

Piani di assistenza svolti nell'ambito dei piani regionali- distretto socio-sanitario, legge 382/2000 e legge regionale n.10/2000

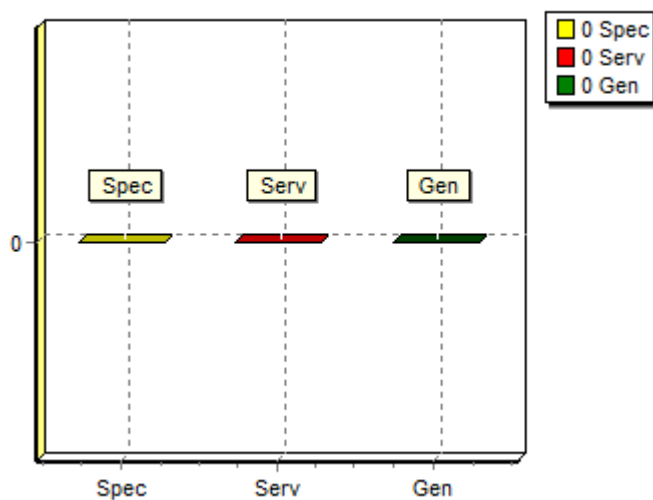
**3.5 - RISORSE CORRENTI ED IN CONTO CAPITALE PER LA RELIZZAZIONE DEL PROGRAMMA  
N° 10 FUNZIONI NEL SETTORE SOCIALE**

ENTRATE	2012	2013	2014	Legge di finanziamento e articolo
<b>ENTRATE SPECIFICHE</b>				
Stato				
Regione				
Provincia				
Unione Europea				
Cassa DDPP				
Altri Indebitamenti				
Altre Entrate				
<b>TOTALE ENTRATE SPECIFICHE</b>				
<b>ENTRATE DA SERV.PUBBLICI</b>				
<b>ENTRATE DA RISORSE GEN.</b>				
<b>TOTALE ENTRATE</b>				

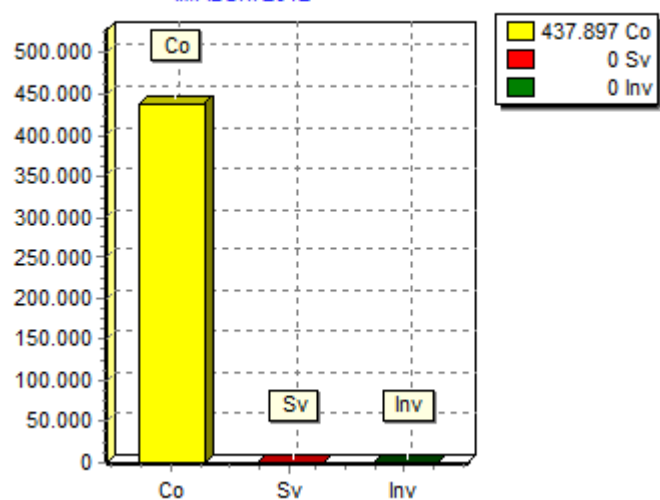
**3.6 - SPESA PREVISTA PER LA REALIZZAZIONE DEL PROGRAMMA N°10  
 FUNZIONI NEL SETTORE SOCIALE**

ANNO	SPESA CORRENTE				SPESE DI INVESTIMENTO		TOTALE (a + b + c)	Variazione % sul totale delle spese finali (Tit.I e II)
	CONSOLIDATA		DI SVILUPPO		Entità (c)	% sul totale		
	Entità (a)	% sul totale	Entità (b)	% sul totale				
2012	437.897,00	100,00	0,00	0,00	0,00	0,00	437.897,00	0,00
2013	256.040,00	100,00	0,00	0,00	0,00	0,00	256.040,00	0,00
2014	257.040,00	100,00	0,00	0,00	0,00	0,00	257.040,00	0,00

RISORSE 2012



IMPIEGHI 2012



**3.4 - PROGRAMMA N° 11 FUNZIONI NEL CAMPO DELLO SVILUPPO ECONOMICO**

N° EVENTUALI PROGETTI NEL PROGRAMMA	7
RESPONSABILE DEL PROGRAMMA	SEMINARA ANTONINO

3.4.1 - DESCRIZIONE DEL PROGRAMMA  
Attività produttive e sviluppo economico

3.4.2 - MOTIVAZIONE DELLE SCELTE  
Le scelte sono orientate ad incentivare le politiche di sviluppo nel settore delle piccole e medie imprese dell'artigianato e dell'agricoltura.

3.4.3 - FINALITA' DA CONSEGUIRE  
L'attività è finalizzata a garantire uno sviluppo socio-economico del territorio comunale.

- 3.4.3.1 - INVESTIMENTO  
Fondi comunitari, regionali e comunali
  
- 3.4.3.2 - EROGAZIONE DI SERVIZI DI CONSUMO  
Commercio, fiere, mercati, artigianato ed agricoltura.  
Autorizzazione pubblici esercizi.  
Ordinanze igienico-sanitarie.  
Autolinee e autonoleggi.  
SUAP  
PIP

3.4.4 - RISORSE UMANE DA IMPIEGARE  
Funzionario -Responsabile Area Tecnica Urbanistica  
n. 2 Responsabili Servizio Istruttore Direttivo  
n.1 Operatore  
n.3 Contrattisti

3.4.5 - RISORSE STRUMENTALI DA IMPIEGARE  
Verranno impiegate tutte le risorse strumentali in dotazione

3.4.6 - COERENZA CON I PIANI REGIONALI DI SETTORE  
Il piano si svolgerà in conformità al piano regionale di settore

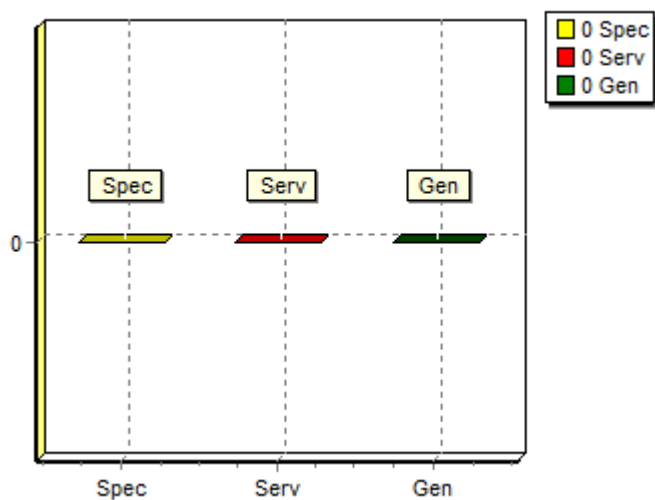
**3.5 - RISORSE CORRENTI ED IN CONTO CAPITALE PER LA RELIZZAZIONE DEL PROGRAMMA  
N° 11 FUNZIONI NEL CAMPO DELLO SVILUPPO ECONOMICO**

ENTRATE	2012	2013	2014	Legge di finanziamento e articolo
<b>ENTRATE SPECIFICHE</b>				
Stato				
Regione				
Provincia				
Unione Europea				
Cassa DDPP				
Altri Indebitamenti				
Altre Entrate				
<b>TOTALE ENTRATE SPECIFICHE</b>				
<b>ENTRATE DA SERV.PUBBLICI</b>				
<b>ENTRATE DA RISORSE GEN.</b>				
<b>TOTALE ENTRATE</b>				

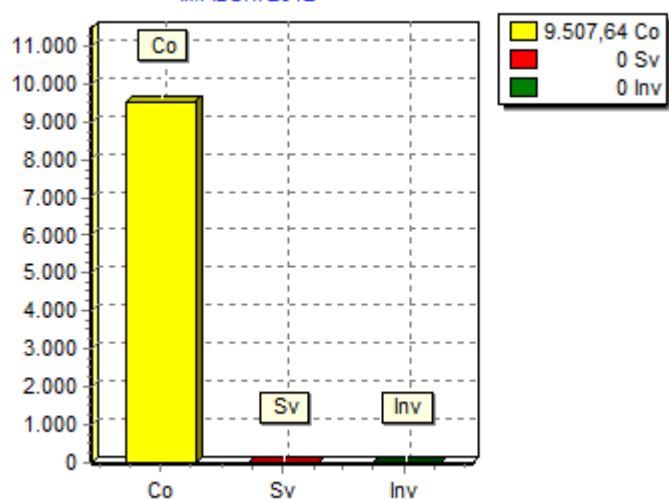
**3.6 - SPESA PREVISTA PER LA REALIZZAZIONE DEL PROGRAMMA N°11  
 FUNZIONI NEL CAMPO DELLO SVILUPPO ECONOMICO**

ANNO	SPESA CORRENTE				SPESE DI INVESTIMENTO		TOTALE (a + b + c)	Variazione % sul totale delle spese finali (Tit.I e II)
	CONSOLIDATA		DI SVILUPPO		Entità (c)	% sul totale		
	Entità (a)	% sul totale	Entità (b)	% sul totale				
2012	9.507,64	100,00	0,00	0,00	0,00	0,00	9.507,64	0,00
2013	12.657,64	100,00	0,00	0,00	0,00	0,00	12.657,64	0,00
2014	12.657,64	100,00	0,00	0,00	0,00	0,00	12.657,64	0,00

RISORSE 2012



IMPIEGHI 2012



**3.4 - PROGRAMMA N° 12 FUNZIONI RELATIVE A SERVIZI PRODUTTIVI**

N° EVENTUALI PROGETTI NEL PROGRAMMA	6
RESPONSABILE DEL PROGRAMMA	

3.4.1 - DESCRIZIONE DEL PROGRAMMA

3.4.2 - MOTIVAZIONE DELLE SCELTE

3.4.3 - FINALITA' DA CONSEGUIRE

3.4.3.1 - INVESTIMENTO

3.4.3.2 - EROGAZIONE DI SERVIZI DI CONSUMO

3.4.4 - RISORSE UMANE DA IMPIEGARE

3.4.5 - RISORSE STRUMENTALI DA IMPIEGARE

3.4.6 - COERENZA CON I PIANI REGIONALI DI SETTORE

**3.5 - RISORSE CORRENTI ED IN CONTO CAPITALE PER LA RELIZZAZIONE DEL PROGRAMMA N° 12 FUNZIONI RELATIVE A SERVIZI PRODUTTIVI**

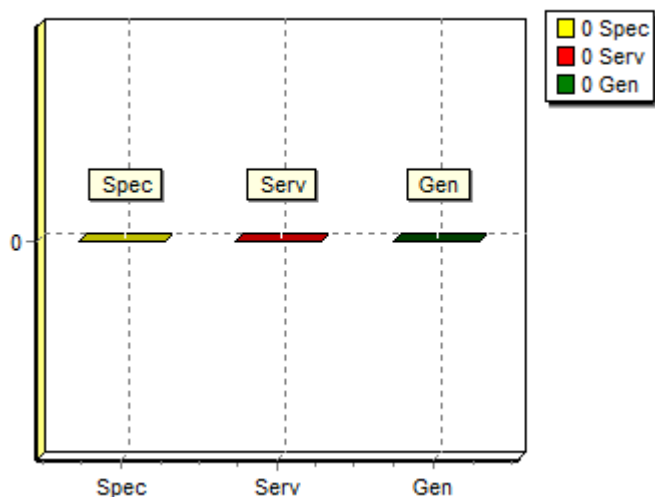
ENTRATE	2012	2013	2014	Legge di finanziamento e articolo
<b>ENTRATE SPECIFICHE</b>				
Stato				
Regione				
Provincia				
Unione Europea				
Cassa DDPP				
Altri Indebitamenti				
Altre Entrate				
<b>TOTALE ENTRATE SPECIFICHE</b>				
<b>ENTRATE DA SERV.PUBBLICI</b>				
<b>ENTRATE DA RISORSE GEN.</b>				

TOTALE ENTRATE

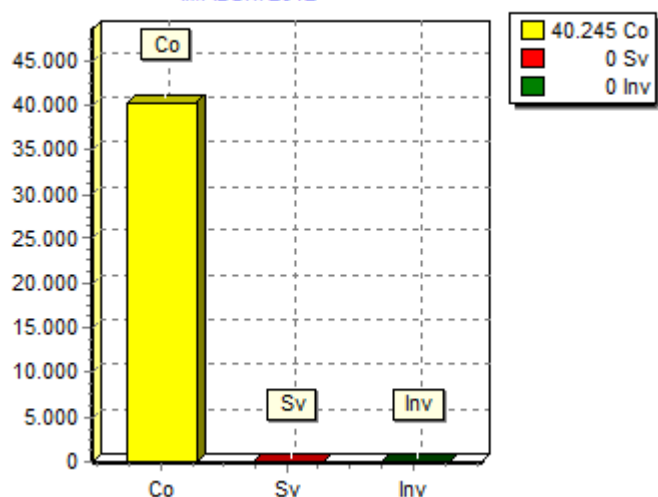
**3.6 - SPESA PREVISTA PER LA REALIZZAZIONE DEL PROGRAMMA N°12  
 FUNZIONI RELATIVE A SERVIZI PRODUTTIVI**

ANNO	SPESA CORRENTE				SPESE DI INVESTIMENTO		TOTALE (a + b + c)	Variazione % sul totale delle spese finali (Tit.I e II)
	CONSOLIDATA		DI SVILUPPO		Entità (c)	% sul totale		
	Entità (a)	% sul totale	Entità (b)	% sul totale				
2012	40.245,00	100,00	0,00	0,00	0,00	0,00	40.245,00	0,00
2013	38.091,00	100,00	0,00	0,00	0,00	0,00	38.091,00	0,00
2014	38.091,00	100,00	0,00	0,00	0,00	0,00	38.091,00	0,00

RISORSE 2012



IMPIEGHI 2012





**RELAZIONE PREVISIONALE E PROGRAMMATICA PER IL PERIODO - 2012 / 2014**

SEZIONE 3- PROGRAMMI E PROGETTI

**3.9 - RIEPILOGO PROGRAMMI PER FONTI DI FINANZIAMENTO**

DESCRIZIONE DEI PROGRAMMI	PREVISIONE PLURIENNALE DI SPESA			Leggi di finanziamento ed estremi regolamenti UE
	ANNO DI COMPETENZA	1° ANNO SUCCESSIVO	2° ANNO SUCCESSIVO	
	2012	2013	2014	
Programma n° 1: FUNZIONI GENERALI DI AMMINISTRAZIONE DI GESTIONE E DI CONTR	2.924.777,24	1.666.953,92	1.666.423,56	
Programma n° 2: FUNZIONI RELATIVE ALLA GIUSTIZIA	48.929,84	19.714,92	19.714,92	
Programma n° 3: FUNZIONI DI POLIZIA LOCALE	158.377,00	143.891,00	143.891,00	
Programma n° 4: FUNZIONI DI ISTRUZIONE PUBBLICA	215.950,00	118.900,00	131.417,00	
Programma n° 5: FUNZIONI RELATIVE ALLA CULTURA E AI BENI CULTURALI	77.456,00	44.599,00	44.599,00	
Programma n° 6: FUNZIONI NEL SETTORE SPORTIVO E RICREATIVO	65.500,00	6.500,00	6.500,00	
Programma n° 7: FUNZIONI NEL CAMPO TURISTICO	57.700,00	10.000,00	10.000,00	
Programma n° 8: FUNZIONI NEL CAMPO DELLA VIABILITA' E DEI TRASPORTI	1.250.289,76	1.025.282,50	1.025.282,50	
Programma n° 9: FUNZIONI RIGUARDANTI LA GESTIONE DEL TERRITORIO E DELL'AMBIE	1.006.726,51	412.992,48	404.992,48	
Programma n° 10: FUNZIONI NEL SETTORE SOCIALE	437.897,00	256.040,00	257.040,00	
Programma n° 11: FUNZIONI NEL CAMPO DELLO SVILUPPO ECONOMICO	9.507,64	12.657,64	12.657,64	
Programma n° 12: FUNZIONI RELATIVE A SERVIZI PRODUTTIVI	40.245,00	38.091,00	38.091,00	
<b>TOTALI</b>	<b>6.293.355,99</b>	<b>3.755.622,46</b>	<b>3.760.609,10</b>	

**RELAZIONE PREVISIONALE E PROGRAMMATICA PER IL PERIODO - 2012 / 2014**  
SEZIONE 3- PROGRAMMI E PROGETTI

DESCRIZIONE DEI PROGRAMMI	FONTI DI FINANZIAMENTO (Totale della previsione 2012 )			
	Quote di risorse generali	Stato	Regione	Provincia
N° 1: FUNZIONI GENERALI DI AMMINISTRAZIONE DI GESTIONE E DI CONTR			70.991,72	
N° 2: FUNZIONI RELATIVE ALLA GIUSTIZIA				
N° 3: FUNZIONI DI POLIZIA LOCALE				
N° 4: FUNZIONI DI ISTRUZIONE PUBBLICA				
N° 5: FUNZIONI RELATIVE ALLA CULTURA E AI BENI CULTURALI				
N° 6: FUNZIONI NEL SETTORE SPORTIVO E RICREATIVO				
N° 7: FUNZIONI NEL CAMPO TURISTICO				
N° 8: FUNZIONI NEL CAMPO DELLA VIABILITA' E DEI TRASPORTI				
N° 9: FUNZIONI RIGUARDANTI LA GESTIONE DEL TERRITORIO E DELL'AMBIE				
N° 10: FUNZIONI NEL SETTORE SOCIALE				
N° 11: FUNZIONI NEL CAMPO DELLO SVILUPPO ECONOMICO				
N° 12: FUNZIONI RELATIVE A SERVIZI PRODUTTIVI				
<b>TOTALI</b>	0,00	0,00	70.991,72	0,00

**RELAZIONE PREVISIONALE E PROGRAMMATICA PER IL PERIODO - 2012 / 2014**  
SEZIONE 3- PROGRAMMI E PROGETTI

PROGRAMMA	FONTI DI FINANZIAMENTO (Totale della previsione 2012 )					
	Unione Europea	Cassa DD.PP. - Ist.Credito Sportivo - Ist. di Previdenza	Altri indebitamenti	Altre Entrate	Proventi di Servizi	TOTALE
Nr.° 1				25.000,00		95.991,72
Nr.° 2						0,00
Nr.° 3						0,00
Nr.° 4						0,00
Nr.° 5						0,00
Nr.° 6						0,00
Nr.° 7						0,00
Nr.° 8						0,00
Nr.° 9						0,00
Nr.° 10						0,00
Nr.° 11						0,00
Nr.° 12						0,00
<b>TOTALI</b>	0,00	0,00	0,00	25.000,00	0,00	95.991,72

**Relazione Previsionale e Programmatica**

**Per il Periodo 2012 - 2014**

**SEZIONE 4**

**STATO DI ATTUAZIONE DEI PROGRAMMI DELIBERATI NEGLI  
ANNI PRECEDENTI E CONSIDERAZIONI SULLO STATO DI  
ATTUAZIONE**

Anno di esercizio 2012

**RELAZIONE PREVISIONALE E PROGRAMMATICA PER IL PERIODO - 2012 / 2014**

SEZIONE 4- STATO DI ATTUAZIONE DEI PROGRAMMI DELIBERATI NEGLI ANNI PRECEDENTI E CONSIDERAZIONI SULLO STATO DI ATTUAZIONE

**4.1 - ELENCO DELLE OPERE PUBBLICHE FINANZIATE NEGLI ANNI PRECEDENTI NON REALIZZATE (IN TUTTO O IN PARTE)**

Descrizione (Oggetto dell'Opera)	CODICE: FUNZIONE E SERVIZIO	ANNO DI IMPEGNO FONDI	IMPORTO (InEuro)		FONTI DI FINANZIAMENTO (Descrizione Estremi)
			TOTALE	GIA' LIQUIDATO	
Recupero quartiere "Bozu" e vie limitrofe	8.1	2005	274.169,79	256.157,79	Cassa Depositi e Prestiti (mutuo)
Recupero quartiere San Paolo e Monfalco-ne	8.1	2005	273.200,11	244.584,21	Cassa Depositi e Prestiti (mutuo)
Piano Parcheggio	.	2006	681.478,00	574.349,47	Cassa Depositi e Prestiti (mutuo)
Manutenzione straordinaria strade urbane	8.1	2006	227.630,10	215.341,45	Cassa Depositi e Prestiti (mutuo)
Lavori completamento facciata Cinema	5.2	2004	77.468,53	65.975,67	Cassa Depositi e Prestiti ( mutuo )
Manutenzione straordinaria edifici scolastici	9.1	2005	820.000,00	760.161,58	Cassa Depositi e Prestiti ( mutuo )
Completamento cinema comunale	5.1	2005	300.000,00	239.919,72	Cassa Depositi e Prestiti (mutuo)
Pali artistici piazza di via R. Margherita	9.1	2005	14.850,00	12.981,57	Bilancio comunale
Pavimentazione via Regina Margherita	9.1	2005	75.000,00	57.533,54	Bilancio comunale
Realizzazione n.96 loculi nuovo cimitero comunale	10.5	2006	58.058,11	28.678,91	Bilancio comunale
Lavori di ammodernamento palazzo munico-pale	1.8	2006	800.000,00	720.100,16	Cassa Depositi e Prestiti (mutuo)
Impianto di illuminazione e idrico nella fontana artistica del parco comunale diva R.Margherita	8.2	2006	12.200,00	8.510,18	Bilancio comunale
Lavori di sistemazione strade rurali	11.7	2006	50.000,00	45.445,65	Bilancio comunale
Manutenzione ordinaria e straordinaria Scuola Materna	4.2	2006	55.000,00	32.133,60	Bilancio comunale
Lavori manutenzione III palazzina via Liguria	8.1	2004	74.887,20	73.822,45	Cassa Depositi e Prestiti ( mutuo )
Pavimentazione e bitumatura vie del centro urbano	8.2	2004	92.300,00	25.009,44	Bilancio comunale
Completamento struttura per Caserma Carabinieri e Giudice di Pace	2.1	2008	1.033.000,00	106.587,40	Cassa Depositi e Prestiti (mutuo)
<b>TOTALI</b>			<b>4.919.241,84</b>	<b>3.467.292,79</b>	

**4.2 - CONSIDERAZIONI SULLO STATO DI ATTUAZIONE DEI PROGRAMMI**

--

**Relazione Previsionale e Programmatica**

**Per il Periodo 2012 - 2014**

**SEZIONE 5**

**RILEVAZIONE PER IL CONSOLIDAMENTO DEI CONTI PUBBLICI  
(Art. 170, comma 8, D.Lgs. 267/2000)**

Anno di esercizio 2012

**RELAZIONE PREVISIONALE E PROGRAMMATICA PER IL PERIODO - 2012 / 2014**  
 SEZIONE 5 - RILEVAZIONE PER IL CONSOLIDAMENTO DEI CONTI PUBBLICI (Art. 170, comma 8, D.Lgs. 267/2000)

**5.1 - DATI ANALITICI DI CASSA DELL'ULTIMO CONSUNTIVO DELIBERATO DAL CONSIGLIO PER L'ANNO 2010**

Classificazione Funzionale	1. Amministrazione, Gestione e controllo	2. Giustizia	3. Polizia locale	4. Istruzione Pubblica	5. Cultura e Beni Culturali	6. Settore sportivo e ricreativo	7. Turismo
<b>Classificazione Economica</b>							
<b>A) SPESE CORRENTI</b>							
<b>1. Personale</b>	1.448.168,68	0,00	150.999,09	0,00	34.935,96	0,00	0,00
<b>di cui:</b>							
- oneri sociali	0,00	0,00	0,00	0,00	0,00	0,00	0,00
- ritenute IRPEF	0,00	0,00	0,00	0,00	0,00	0,00	0,00
<b>2. Acquisto beni e servizi</b>	290.098,67	31.398,14	15.037,53	165.783,34	36.710,99	1.613,30	47.450,00
<b>Trasferimenti correnti</b>							
<b>3. Trasferimenti a famiglie e Ist.Soc.</b>	999,31	0,00	0,00	0,00	2.950,00	39.300,00	28.172,00
<b>4. Trasferimenti a imprese private</b>	0,00	0,00	0,00	0,00	0,00	0,00	0,00
<b>5. Trasferimenti a Enti Pubblici</b>	1.558,49	0,00	0,00	3.981,04	5.492,00	0,00	0,00
<b>di cui</b>							
- Stato e Enti Amm.ne C.le	0,00	0,00	0,00	0,00	0,00	0,00	0,00
- Regione	1.200,00	0,00	0,00	0,00	5.492,00	0,00	0,00
- Province e Città metropolitane	0,00	0,00	0,00	0,00	0,00	0,00	0,00
- Comuni e Unione Comuni	0,00	0,00	0,00	0,00	0,00	0,00	0,00
- Az. sanitarie e Ospedaliere	0,00	0,00	0,00	0,00	0,00	0,00	0,00
- Consorzi di comuni e Istituzioni	0,00	0,00	0,00	0,00	0,00	0,00	0,00
- Comunità Montane	0,00	0,00	0,00	0,00	0,00	0,00	0,00
- Aziende di pubblici servizi	0,00	0,00	0,00	0,00	0,00	0,00	0,00
- Altri Enti Amm.ne Locale	358,49	0,00	0,00	3.981,04	0,00	0,00	0,00
<b>6. Totale Trasferimenti correnti (3+4+5)</b>	2.557,80	0,00	0,00	3.981,04	8.442,00	39.300,00	28.172,00
<b>7. Interessi passivi</b>	290.846,79	0,00	0,00	0,00	0,00	0,00	0,00
<b>8. Altre spese correnti</b>	293.143,93	0,00	0,00	0,00	17.000,00	0,00	0,00
<b>TOTALE SPESE CORRENTI (1+2+6+7+8)</b>	2.324.815,87	31.398,14	166.036,62	169.764,38	97.088,95	40.913,30	75.622,00



**RELAZIONE PREVISIONALE E PROGRAMMATICA PER IL PERIODO - 2012 / 2014**  
 SEZIONE 5 - RILEVAZIONE PER IL CONSOLIDAMENTO DEI CONTI PUBBLICI (Art. 170, comma 8, D.Lgs. 267/2000)

Classificazione Funzionale	8. Viabilità e Trasporti			9. Gestione del Territorio e dell'Ambiente			
	Viabilità e illuminazione (Servizi 01 e 02)	Trasporti pubblici (servizio 03)	TOTALE	Edilizia Residenziale Pubblica (Servizio 02)	Servizio Idrico Integrato (servizio 04)	Altri Servizi (01, 03, 05, 06)	TOTALE
Classificazione Economica							
<b>A) SPESE CORRENTI</b>							
<b>1. Personale</b>	52.298,10	0,00	52.298,10	0,00	55.208,65	25.778,35	80.987,00
<b>di cui:</b>							
- oneri sociali	0,00	0,00	0,00	0,00	0,00	0,00	0,00
- ritenute IRPEF	0,00	0,00	0,00	0,00	0,00	0,00	0,00
<b>2. Acquisto beni e servizi</b>	348.213,07	0,00	348.213,07	0,00	105.671,68	8.046,72	113.718,40
<b>Trasferimenti correnti</b>							
<b>3. Trasferimenti a famiglie e Ist.Soc.</b>	0,00	0,00	0,00	0,00	0,00	4.000,00	4.000,00
<b>4. Trasferimenti a imprese private</b>	0,00	0,00	0,00	0,00	0,00	0,00	0,00
<b>5. Trasferimenti a Enti Pubblici</b>	0,00	0,00	0,00	0,00	0,00	262.288,76	262.288,76
<b>di cui</b>							
- Stato e Enti Amm.ne C.le	0,00	0,00	0,00	0,00	0,00	0,00	0,00
- Regione	0,00	0,00	0,00	0,00	0,00	0,00	0,00
- Province e Città metropolitane	0,00	0,00	0,00	0,00	0,00	0,00	0,00
- Comuni e Unione Comuni	0,00	0,00	0,00	0,00	0,00	0,00	0,00
- Az. sanitarie e Ospedaliere	0,00	0,00	0,00	0,00	0,00	0,00	0,00
- Consorzi di comuni e Istituzioni	0,00	0,00	0,00	0,00	0,00	0,00	0,00
- Comunità Montane	0,00	0,00	0,00	0,00	0,00	0,00	0,00
- Aziende di pubblici servizi	0,00	0,00	0,00	0,00	0,00	0,00	0,00
- Altri Enti Amm.ne Locale	0,00	0,00	0,00	0,00	0,00	262.288,76	262.288,76
<b>6. Totale Trasferimenti correnti (3+4+5)</b>	0,00	0,00	0,00	0,00	0,00	266.288,76	266.288,76
<b>7. Interessi passivi</b>	0,00	0,00	0,00	0,00	0,00	0,00	0,00
<b>8. Altre spese correnti</b>	16.755,80	0,00	16.755,80	0,00	156,44	28.310,99	28.467,43
<b>TOTALE SPESE CORRENTI (1+2+6+7+8)</b>	417.266,97	0,00	417.266,97	0,00	161.036,77	328.424,82	489.461,59

**RELAZIONE PREVISIONALE E PROGRAMMATICA PER IL PERIODO - 2012 / 2014**  
 SEZIONE 5 - RILEVAZIONE PER IL CONSOLIDAMENTO DEI CONTI PUBBLICI (Art. 170, comma 8, D.Lgs. 267/2000)

Classificazione Funzionale Classificazione Economica	10. Settore sociale	11 Sviluppo Economico					12. Servizi produttivi	TOTALE GENERALE
		Industria e artigiano (servizi 04 e 06)	Commercio (servizio 05)	Agricoltura (servizio 07)	Altri servizi (servizi 01, 02, 03)	TOTALE		
<b>A) SPESE CORRENTI</b>								
<b>1. Personale</b>	205.509,44	0,00	0,00	0,00	0,00	0,00	35.481,90	2.008.380,17
<b>di cui:</b>								
- oneri sociali	0,00	0,00	0,00	0,00	0,00	0,00	0,00	0,00
- ritenute IRPEF	0,00	0,00	0,00	0,00	0,00	0,00	0,00	0,00
<b>2. Acquisto beni e servizi</b>	13.636,25	0,00	0,00	0,00	130,00	130,00	1.609,10	1.065.398,79
<b>Trasferimenti correnti</b>								
<b>3. Trasferimenti a famiglie e Ist.Soc.</b>	254.087,94	0,00	2.350,00	0,00	500,00	2.850,00	0,00	332.359,25
<b>4. Trasferimenti a imprese private</b>	0,00	0,00	0,00	0,00	0,00	0,00	0,00	0,00
<b>5. Trasferimenti a Enti Pubblici</b>	0,00	0,00	0,00	0,00	0,00	0,00	0,00	273.320,29
<b>di cui</b>								
- Stato e Enti Amm.ne C.le	0,00	0,00	0,00	0,00	0,00	0,00	0,00	0,00
- Regione	0,00	0,00	0,00	0,00	0,00	0,00	0,00	6.692,00
- Province e Città metropolitane	0,00	0,00	0,00	0,00	0,00	0,00	0,00	0,00
- Comuni e Unione Comuni	0,00	0,00	0,00	0,00	0,00	0,00	0,00	0,00
- Az. sanitarie e Ospedaliere	0,00	0,00	0,00	0,00	0,00	0,00	0,00	0,00
- Consorzi di comuni e Istituzioni	0,00	0,00	0,00	0,00	0,00	0,00	0,00	0,00
- Comunità Montane	0,00	0,00	0,00	0,00	0,00	0,00	0,00	0,00
- Aziende di pubblici servizi	0,00	0,00	0,00	0,00	0,00	0,00	0,00	0,00
- Altri Enti Amm.ne Locale	0,00	0,00	0,00	0,00	0,00	0,00	0,00	266.628,29
<b>6. Totale Trasferimenti correnti (3+4+5)</b>	254.087,94	0,00	2.350,00	0,00	500,00	2.850,00	0,00	605.679,54
<b>7. Interessi passivi</b>	0,00	0,00	0,00	0,00	0,00	0,00	0,00	290.846,79
<b>8. Altre spese correnti</b>	0,00	0,00	0,00	0,00	0,00	0,00	0,00	355.367,16
<b>TOTALE SPESE CORRENTI (1+2+6+7+8)</b>	473.233,63	0,00	2.350,00	0,00	630,00	2.980,00	37.091,00	4.325.672,45

**RELAZIONE PREVISIONALE E PROGRAMMATICA PER IL PERIODO - 2012 / 2014**  
 SEZIONE 5 - RILEVAZIONE PER IL CONSOLIDAMENTO DEI CONTI PUBBLICI (Art. 170, comma 8, D.Lgs. 267/2000)

Classificazione Funzionale	1. Amministrazione, Gestione e controllo	2. Giustizia	3. Polizia locale	4. Istruzione Pubblica	5. Cultura e Beni Culturali	6. Settore sportivo e ricreativo	7. Turismo
<b>Classificazione Economica</b>							
<b>SPESE in C/CAPITALE</b>							
<b>1. Costituzione di capitali fissi</b>	28.339,64	0,00	0,00	762,98	47.664,96	1.700,02	0,00
<b>di cui:</b>							
- beni mobili, macchine e attrezzature tecnico-scientifici	24.931,64	0,00	0,00	0,00	0,00	860,40	0,00
<b>Trasferimenti in c/capitale</b>							
<b>2. Trasferimenti a famiglie e Ist.Soc.</b>	0,00	0,00	0,00	0,00	0,00	0,00	0,00
<b>3. Trasferimenti a imprese private</b>	0,00	0,00	0,00	0,00	0,00	0,00	0,00
<b>4. Trasferimenti a Enti Pubblici</b>	0,00	0,00	0,00	0,00	0,00	0,00	0,00
<b>di cui:</b>							
- Stato e Enti Amm.ne C.le	0,00	0,00	0,00	0,00	0,00	0,00	0,00
- Regione	0,00	0,00	0,00	0,00	0,00	0,00	0,00
- Province e Città metropolitane	0,00	0,00	0,00	0,00	0,00	0,00	0,00
- Comuni e Unione Comuni	0,00	0,00	0,00	0,00	0,00	0,00	0,00
- Az. sanitarie e Ospedaliere	0,00	0,00	0,00	0,00	0,00	0,00	0,00
- Consorzi di comuni e Istituzioni	0,00	0,00	0,00	0,00	0,00	0,00	0,00
- Comunità Montane	0,00	0,00	0,00	0,00	0,00	0,00	0,00
- Aziende di pubblici servizi	0,00	0,00	0,00	0,00	0,00	0,00	0,00
- Altri Enti Amm.ne Locale	0,00	0,00	0,00	0,00	0,00	0,00	0,00
<b>5. Totale Trasferimenti in c/capitale (2+3+4)</b>	0,00	0,00	0,00	0,00	0,00	0,00	0,00
<b>6. Partecipazioni e Conferimenti</b>	3.120,00	0,00	0,00	0,00	0,00	0,00	0,00
<b>7. Concessione crediti e anticipazioni</b>	0,00	0,00	0,00	0,00	0,00	0,00	0,00
<b>TOTALE SPESE in C/CAPITALE (1+5+6+7)</b>	31.459,64	0,00	0,00	762,98	47.664,96	1.700,02	0,00
<b>TOTALE GENERALE SPESE</b>	2.356.275,51	31.398,14	166.036,62	170.527,36	144.753,91	42.613,32	75.622,00

**RELAZIONE PREVISIONALE E PROGRAMMATICA PER IL PERIODO - 2012 / 2014**  
 SEZIONE 5 - RILEVAZIONE PER IL CONSOLIDAMENTO DEI CONTI PUBBLICI (Art. 170, comma 8, D.Lgs. 267/2000)

Classificazione Funzionale  Classificazione Economica	8. Viabilità e Trasporti			9. Gestione del Territorio e dell'Ambiente			
	Viabilità e illuminazione (Servizi 01 e 02)	Trasporti pubblici (servizio 03)	TOTALE	Edilizia Residenziale Pubblica (Servizio 02)	Servizio Idrico Integrato (servizio 04)	Altri Servizi (01, 03, 05, 06)	TOTALE
<b>SPESE in C/CAPITALE</b>							
<b>1. Costituzione di capitali fissi</b>	139.485,54	0,00	139.485,54	338,48	1.685,21	165.556,80	167.580,49
<b>di cui:</b>							
- beni mobili, macchine e attrezzature tecnico-scientifici	6.906,18	0,00	6.906,18	0,00	1.685,21	0,00	1.685,21
<b>Trasferimenti in c/capitale</b>							
<b>2. Trasferimenti a famiglie e Ist.Soc.</b>	0,00	0,00	0,00	0,00	0,00	307,57	307,57
<b>3. Trasferimenti a imprese private</b>	0,00	0,00	0,00	0,00	0,00	0,00	0,00
<b>4. Trasferimenti a Enti Pubblici</b>	0,00	0,00	0,00	0,00	0,00	0,00	0,00
<b>di cui:</b>							
- Stato e Enti Amm.ne C.le	0,00	0,00	0,00	0,00	0,00	0,00	0,00
- Regione	0,00	0,00	0,00	0,00	0,00	0,00	0,00
- Province e Città metropolitane	0,00	0,00	0,00	0,00	0,00	0,00	0,00
- Comuni e Unione Comuni	0,00	0,00	0,00	0,00	0,00	0,00	0,00
- Az. sanitarie e Ospedaliere	0,00	0,00	0,00	0,00	0,00	0,00	0,00
- Consorzi di comuni e Istituzioni	0,00	0,00	0,00	0,00	0,00	0,00	0,00
- Comunità Montane	0,00	0,00	0,00	0,00	0,00	0,00	0,00
- Aziende di pubblici servizi	0,00	0,00	0,00	0,00	0,00	0,00	0,00
- Altri Enti Amm.ne Locale	0,00	0,00	0,00	0,00	0,00	0,00	0,00
<b>5. Totale Trasferimenti in c/capitale (2+3+4)</b>	0,00	0,00	0,00	0,00	0,00	307,57	307,57
<b>6. Partecipazioni e Conferimenti</b>	0,00	0,00	0,00	0,00	0,00	0,00	0,00
<b>7. Concessione crediti e anticipazioni</b>	0,00	0,00	0,00	0,00	0,00	0,00	0,00
<b>TOTALE SPESE in C/CAPITALE (1+5+6+7)</b>	139.485,54	0,00	139.485,54	338,48	1.685,21	165.864,37	167.888,06
<b>TOTALE GENERALE SPESE</b>	556.752,51	0,00	556.752,51	338,48	162.721,98	494.289,19	657.349,65

**RELAZIONE PREVISIONALE E PROGRAMMATICA PER IL PERIODO - 2012 / 2014**  
 SEZIONE 5 - RILEVAZIONE PER IL CONSOLIDAMENTO DEI CONTI PUBBLICI (Art. 170, comma 8, D.Lgs. 267/2000)

Classificazione Funzionale  Classificazione Economica	10. Settore sociale	11 Sviluppo Economico					12.Servizi produttivi	TOTALE GENERALE
		Industria e artigiano (servizi 04 e 06)	Commercio (servizio 05)	Agricoltura (servizio 07)	Altri servizi (servizi 01, 02, 03)	TOTALE		
<b>SPESE in C/CAPITALE</b>								
<b>1. Costituzione di capitali fissi</b>	0,00	0,00	0,00	0,00	0,00	0,00	0,00	385.533,63
<b>di cui:</b>								
- beni mobili, macchine e attrezzature tecnico-sci	0,00	0,00	0,00	0,00	0,00	0,00	0,00	34.383,43
<b>Trasferimenti in c/capitale</b>								
<b>2. Trasferimenti a famiglie e Ist.Soc.</b>	0,00	0,00	0,00	0,00	0,00	0,00	0,00	307,57
<b>3. Trasferimenti a imprese private</b>	0,00	0,00	0,00	0,00	0,00	0,00	0,00	0,00
<b>4. Trasferimenti a Enti Pubblici</b>	0,00	0,00	0,00	0,00	0,00	0,00	0,00	0,00
<b>di cui:</b>								
- Stato e Enti Amm.ne C.le	0,00	0,00	0,00	0,00	0,00	0,00	0,00	0,00
- Regione	0,00	0,00	0,00	0,00	0,00	0,00	0,00	0,00
- Provincie e Città metropolitane	0,00	0,00	0,00	0,00	0,00	0,00	0,00	0,00
- Comuni e Unione Comuni	0,00	0,00	0,00	0,00	0,00	0,00	0,00	0,00
- Az. sanitarie e Ospedaliere	0,00	0,00	0,00	0,00	0,00	0,00	0,00	0,00
- Consorzi di comuni e Istituzioni	0,00	0,00	0,00	0,00	0,00	0,00	0,00	0,00
- Comunità Montane	0,00	0,00	0,00	0,00	0,00	0,00	0,00	0,00
- Aziende di pubblici servizi	0,00	0,00	0,00	0,00	0,00	0,00	0,00	0,00
- Altri Enti Amm.ne Locale	0,00	0,00	0,00	0,00	0,00	0,00	0,00	0,00
<b>5. Totale Trasferimenti in c/capitale (2+3+4)</b>	0,00	0,00	0,00	0,00	0,00	0,00	0,00	307,57
<b>6. Partecipazioni e Conferimenti</b>	0,00	0,00	0,00	0,00	0,00	0,00	0,00	3.120,00
<b>7. Concessione crediti e anticipazioni</b>	0,00	0,00	0,00	0,00	0,00	0,00	0,00	0,00
<b>TOTALE SPESE in C/CAPITALE (1+5+6+7)</b>	0,00	0,00	0,00	0,00	0,00	0,00	0,00	388.961,20
<b>TOTALE GENERALE SPESE</b>	473.233,63	0,00	2.350,00	0,00	630,00	2.980,00	37.091,00	4.714.633,65

**Relazione Previsionale e Programmatica**

**Per il Periodo 2012 - 2014**

**SEZIONE 6**

**CONSIDERAZIONI FINALI SULLA COERENZA DEI PROGRAMMI  
RISPETTO AI PIANI REGIONALI DI SVILUPPO, AI PIANI DI  
SETTORE E AGLI ATTI PROGRAMMATICI DELLA REGIONE**

Anno di esercizio 2012

## 6.1 VALUTAZIONI FINALI DELLA PROGRAMMAZIONE

A causa della crisi economica che stiamo vivendo i comuni si trovano ad affrontare sempre più gravi problemi finanziari, si registra infatti un calo dei trasferimenti da parte dello stato e della regione.

A riguardo si evidenzia che l'Amministrazione comunale, al cospetto di tempi caratterizzati da risorse finanziarie limitate, dall'estensione del principio dell'imposizione fiscale, ha ritenuto di privilegiare una programmazione finalizzata ad assicurare il mantenimento dei buoni livelli quali-quantitativi conseguiti nell'erogazione dei servizi comunali.

I vari settori d'intervento, istituzionalmente facenti capo all'ente comune risultano non solo ampiamente coperti ma caratterizzati da un grado di soddisfazione oggettivamente di tutto rispetto.

Detti servizi oltre a risultare coperti per tutto l'esercizio finanziario sono gestiti con alla base solidi strumenti operativi che, garantendo interventi programmatici evitano il ricorso a ricorrenti forme di gestione di tipo estemporaneo con conseguente uso di strumenti previsti per situazioni straordinarie.

La politica di bilancio 2011 si è quindi orientata alla riorganizzazione dei servizi per recuperare efficienza nella gestione, intensificando l'azione di recupero delle insolvenze accertate.

**FRANCAVILLA DI SICILIA,**

*Il Segretario*  
*Ragusa Sabrina*

*Il Responsabile*  
*della Programmazione*  
=====

*Il Responsabile*  
*del Servizio Finanziario*  
*Pennino Rosalba*

*Il Rappresentante Legale*  
*Monea*